



TEJAV

Tribunal Estatal de Justicia
Administrativa de Veracruz

**ESTADOS FINANCIEROS
JUNIO 2020**

CONTENIDO

I. Información contable:

- a) Estado de Actividades.
- b) Estado de Situación Financiera.
- c) Estado de Variación en la Hacienda Pública.
- d) Estado de Cambios en la Situación Financiera.
- e) Estado de Flujos de Efectivo.
- f) Informes Sobre Pasivos Contingentes.
- g) Notas a los Estados Financieros.
- h) Estado Analítico del Activo.
- i) Estado Analítico de la Deuda y Otros Pasivos.

II. Información presupuestaria:


- a) Estado Analítico de Ingresos.
- b) Estado Analítico del Ejercicio del Presupuesto de Egresos:
 - 1. Administrativa;
 - 2. Económica;
 - 3. Por objeto del gasto,
 - 4. Funcional.
- c) Endeudamiento Neto.
- d) Intereses de la Deuda.
- e) Indicadores de Postura Fiscal.

III. Información programática:

- a) Gasto por Categoría Programática.
- b) Programas y Proyectos de Inversión.
- c) Indicadores de Resultados del Programa Anual de Actividades 2020.

IV. Información complementaria.


- a) Balanza de Comprobación.



TEJAV

Tribunal Estatal de Justicia
Administrativa de Veracruz

I. INFORMACIÓN CONTABLE



TEJAV

Tribunal Estatal de Justicia
Administrativa de Veracruz

Estado de Actividades



Concepto	2020	2019
INGRESOS Y OTROS BENEFICIOS		
INGRESOS DE GESTIÓN	519,060.96	1,132,693.27
Impuestos	0	0
Cuotas y Aportaciones de Seguridad Social	0	0
Contribuciones de Mejoras	0	0
Derechos	7,092.90	87,770.63
Productos	437,385.44	597,581.75
Aprovechamientos	74,582.62	447,340.89
Ingresos por Venta de Bienes y Prestación de Servicios	0	0
Ingresos no Comprendidos en las Fracciones de la Ley de Ingresos Causados en Ejercicios Fiscales Anteriores	0	0
Pendientes de Liquidación o Pago	0	0
PARTICIPACIONES, APORTACIONES, CONVENIOS, INCENTIVOS DERIVADOS DE LA COLABORACIÓN FISCAL, FONDOS DISTINTOS DE APORTACIONES, TRANSFERENCIAS, ASIGNACIONES, SUBSIDIOS Y SUBVENCIONES, PENSIONES Y JUBILACIONES	31,194,525.88	75,443,106.55
Participaciones, Aportaciones, Convenios, Incentivos Derivados de la Colaboración Fiscal y Fondos Distintos de Aportaciones	0	0
Transferencias, Asignaciones, Subsidios y Subvenciones, y Pensiones y Jubilaciones	31,194,525.88	75,443,106.55
OTROS INGRESOS Y BENEFICIOS	0	0
Ingresos Financieros	0	0
Incremento por Variación de Inventarios	0	0
Disminución del Exceso de Estimaciones por Pérdida o Deterioro u Obsolescencia	0	0
Disminución del Exceso de Provisiones	0	0
Otros Ingresos y Beneficios Varios	0	0
Total de Ingresos y otros beneficios	\$31,713,586.84	\$76,575,799.82
GASTOS Y OTRAS PÉRDIDAS		
GASTOS DE FUNCIONAMIENTO	21,930,730.92	75,454,964.94
Servicios Personales	19,696,023.15	64,928,025.37
Materiales y Suministros	287,884.07	1,161,850.68
Servicios Generales	1,946,823.70	9,365,088.89
TRANSFERENCIAS, ASIGNACIONES, SUBSIDIOS Y OTRAS AYUDAS	0	0
Transferencias Internas y Asignaciones al Sector Público	0	0
Transferencias al Resto del Sector Público	0	0
Subsidios y Subvenciones	0	0
Ayudas Sociales	0	0
Pensiones y Jubilaciones	0	0
Transferencias a Fideicomisos, Mandatos y Contratos Análogos	0	0
Transferencias a la Seguridad Social	0	0
Donativos	0	0
Transferencias al Exterior	0	0
PARTICIPACIONES Y APORTACIONES	0	0
Participaciones	0	0
Aportaciones	0	0
Convenios	0	0
INTERESES, COMISIONES Y OTROS GASTOS DE LA DEUDA PÚBLICA	0	0
Intereses de la Deuda Pública	0	0
Comisiones de la Deuda Pública	0	0
Gastos de la Deuda Pública	0	0
Costo por Coberturas	0	0
Apoyos Financieros	0	0
OTROS GASTOS Y PÉRDIDAS EXTRAORDINARIAS	0	36,238.84
Estimaciones, Depreciaciones, Deterioros, Obsolescencia y Amortizaciones	0	36,238.84
Provisiones	0	0
Disminución de Inventarios	0	0
Aumento por Insuficiencia de Estimaciones por Pérdida o Deterioro u Obsolescencia	0	0
Aumento por Insuficiencia de Provisiones	0	0
Otros Gastos	0	0
INVERSIÓN PÚBLICA	0	0
Inversión Pública no Capitalizable	0	0
Total de gastos y otras pérdidas	\$21,930,730.92	\$75,491,203.78
Resultado del Ejercicio (Ahorro/Desahorro)	\$9,782,855.92	\$1,084,596.04

Bajo protesta de decir verdad declaramos que los Estados Financieros y sus Notas son razonablemente correctos y responsabilidad del emisor



Elaboró


Revisó

Autorizó

Guadalupe Salvador Pascual
Subdirectora de Recursos Financieros

Martha Patricia Miranda García
Directora de Administración

Roberto Alejandro Pérez Gutiérrez
Magistrado Presidente



TEJAV

Tribunal Estatal de Justicia
Administrativa de Veracruz

Estado de Situación Financiera



Concepto	2020	31 de Diciembre de 2019	Concepto	2020	31 de Diciembre de 2019
ACTIVO			PASIVO		
ACTIVO CIRCULANTE			PASIVO CIRCULANTE		
Efectivo y Equivalentes	\$11,735,615.73	\$4,209,124.20	Cuentas por Pagar a Corto Plazo	\$2,124,407.90	\$3,756,140.64
Derechos a Recibir Efectivo o Equivalentes	\$261,063.85	\$455,853.59	Documentos por Pagar a Corto Plazo	\$0.00	\$0.00
Derechos a Recibir Bienes o Servicios	\$0.00	\$0.00	Porción a Corto Plazo de la Deuda Pública a Largo Plazo	\$0.00	\$0.00
Inventarios	\$0.00	\$0.00	Títulos y Valores a Corto Plazo	\$0.00	\$0.00
Almacenes	\$996,353.27	\$593,976.21	Pasivos Diferidos a Corto Plazo	\$0.00	\$0.00
Estimación por Pérdida o Deterioro de Activos Circulantes	\$0.00	\$0.00	Fondos y Bienes de Terceros en Garantía y/o Administración a Corto Plazo	\$76,151.66	\$76,151.66
Otros Activos Circulantes	\$0.00	\$0.00	Provisiones a Corto Plazo	\$0.00	\$0.00
TOTAL DE ACTIVOS CIRCULANTES	\$12,993,032.85	\$5,258,954.00	Otros Pasivos a Corto Plazo	\$0.00	\$0.00
ACTIVO NO CIRCULANTE			TOTAL DE PASIVOS CIRCULANTES		
Inversiones Financieras a Largo Plazo	\$0.00	\$0.00	\$2,200,559.56	\$3,832,292.30	
Derechos a Recibir Efectivo o Equivalentes a Largo Plazo	\$0.00	\$0.00	PASIVO NO CIRCULANTE		
Bienes Inmuebles, Infraestructura y Construcciones en Proceso	\$0.00	\$0.00	Cuentas por Pagar a Largo Plazo	\$0.00	\$0.00
Bienes Muebles	\$6,645,102.17	\$6,645,102.17	Documentos por Pagar a Largo Plazo	\$0.00	\$0.00
Activos Intangibles	\$828,753.45	\$828,753.45	Deuda Pública a Largo Plazo	\$0.00	\$0.00
Depreciación, Deterioro y Amortización Acumulada de Bienes	-\$2,855,958.96	-\$2,855,958.96	Pasivos Diferidos a Largo Plazo	\$0.00	\$0.00
Activos Diferidos	\$0.00	\$0.00	Fondos y Bienes de Terceros en Garantía y/o Administración a Largo Plazo	\$0.00	\$0.00
Estimación por Pérdida o Deterioro de Activos no Circulantes	\$0.00	\$0.00	Provisiones a Largo Plazo	\$0.00	\$0.00
Otros Activos no Circulantes	\$0.00	\$0.00	TOTAL DE PASIVOS NO CIRCULANTES	\$0.00	\$0.00
TOTAL DE ACTIVOS NO CIRCULANTES	\$4,617,896.66	\$4,617,896.66	TOTAL DEL PASIVO		
TOTAL DEL ACTIVO	\$17,610,929.51	\$9,876,850.66	\$2,200,559.56	\$3,832,292.30	
			HACIENDA PÚBLICA/ PATRIMONIO		
			HACIENDA PÚBLICA/PATRIMONIO CONTRIBUTIVO		
			Aportaciones	\$0.00	\$0.00
			Donaciones de Capital	\$0.00	\$0.00
			Actualización de la Hacienda Pública/Patrimonio	\$0.00	\$0.00
			HACIENDA PÚBLICA /PATRIMONIO GENERADO		
			Resultados del Ejercicio (Ahorro/Desahorro)	\$9,782,855.92	\$1,084,596.04
			Resultados de Ejercicios Anteriores	\$5,600,274.81	\$4,932,723.10
			Revalúos	\$0.00	\$0.00
			Reservas	\$0.00	\$0.00
			Rectificaciones de Resultados de Ejercicios Anteriores	\$27,239.22	\$27,239.22
			EXCESO O INSUFICIENCIA EN LA ACTUALIZACIÓN DE LA HACIENDA		
			Resultado por Posición Monetaria	\$0.00	\$0.00
			Resultado por Tenencia de Activos no Monetarios	\$0.00	\$0.00
			TOTAL HACIENDA PÚBLICA/PATRIMONIO	\$15,410,369.95	\$6,044,558.36
			TOTAL DEL PASIVO Y HACIENDA PÚBLICA/PATRIMONIO	\$17,610,929.51	\$9,876,850.66

Bajo protesta de decir verdad declaramos que los Estados Financieros y sus Notas son razonablemente correctos y responsabilidad del emisor



Elaboró


Revisó

Autorizó

Guadalupe Salvador Pascual
Subdirectora de Recursos Financieros

Martha Patricia Miranda García
Directora de Administración

Roberto Alejandro Pérez Gutiérrez
Magistrado Presidente



TEJAV

Tribunal Estatal de Justicia
Administrativa de Veracruz

Estado de Variación de la Hacienda Pública



TEJAV
Tribunal Estatal de Justicia
Administrativa de Veracruz

Tribunal Estatal de Justicia Administrativa
Estado de Variación en la Hacienda Pública
Del 1 de enero al 30 de junio de 2020

Concepto	Hacienda Pública/Patrimonio Contribuido	Hacienda Pública/Patrimonio Generado de Ejercicios Anteriores	Hacienda Pública/Patrimonio Generado del Ejercicio	Exceso o Insuficiencia en la Actualización de la Hacienda Pública / Patrimonio	TOTAL
Hacienda Pública/Patrimonio Contribuido Neto 2019	\$0.00				\$0.00
Aportaciones	\$0.00				\$0.00
Donaciones de Capital	\$0.00				\$0.00
Actualización de la Hacienda Pública/Patrimonio	\$0.00				\$0.00
Hacienda Pública/Patrimonio Generado Neto 2019		\$4,959,962.32	\$1,084,596.04		\$6,044,558.36
Resultados del Ejercicio (Ahorro/Desahorro)		\$4,932,723.10	\$1,084,596.04		\$1,084,596.04
Resultados de Ejercicios Anteriores		\$0.00			\$4,932,723.10
Revaluos		\$0.00			\$0.00
Reservas		\$0.00			\$0.00
Rectificaciones de Resultados de Ejercicios Anteriores		\$27,239.22			\$27,239.22
Exceso o Insuficiencia en la Actualización de la Hacienda Pública/Patrimonio Neto 2019			\$0.00	\$0.00	\$0.00
Resultado por Posición Monetaria					\$0.00
Resultado por Tenencia de Activos no Monetarios					\$0.00
Hacienda Pública/Patrimonio Neto Final del Ejercicio 2019	\$0.00	\$4,959,962.32	\$1,084,596.04	\$0.00	\$6,044,558.36
Cambios en la Hacienda Pública/Patrimonio Contribuido Neto 2020	\$0.00				\$0.00
Aportaciones	\$0.00				\$0.00
Donaciones de Capital	\$0.00				\$0.00
Actualización de la Hacienda Pública/Patrimonio	\$0.00				\$0.00
Variaciones de la Hacienda Pública/Patrimonio Generado Neto 2020		\$667,551.71	\$8,698,259.88		\$9,365,811.59
Resultados del Ejercicio (Ahorro/Desahorro)		\$667,551.71	\$9,782,855.92		\$9,782,855.92
Resultados de Ejercicios Anteriores			-\$1,084,596.04		-\$417,044.33
Revaluos			\$0.00		\$0.00
Reservas			\$0.00		\$0.00
Rectificaciones de Resultados de Ejercicios Anteriores			\$0.00		\$0.00
Cambios en el Exceso o Insuficiencia en la Actualización de la Hacienda Pública/Patrimonio Neto 2020			\$0.00	\$0.00	\$0.00
Resultado por Posición Monetaria					\$0.00
Resultado por Tenencia de Activos no Monetarios					\$0.00
Saldo Neto en la Hacienda Pública/Patrimonio 2020	\$0.00	\$5,627,514.03	\$9,782,855.92	\$0.00	\$15,410,369.95


Bajo protesta de decir verdad declaramos que los Estados Financieros y sus Notas son razonablemente correctos y respaldados por la responsabilidad del emisor



Elaboró
Guadalupe Salvador Pascual
Subdirectora de Recursos Financieros

Revisó
Martha Patricia Miranda García
Directora de Administración

Autorizó
Roberto Alejandro Pérez Gutiérrez
Magistrado Presidente



TEJAV

Tribunal Estatal de Justicia
Administrativa de Veracruz

Estado de Cambios en la Situación Financiera

Concepto	Origen	Aplicación	Concepto	Origen	Aplicación
ACTIVO					
Activo Circulante	\$194,789.74	\$7,928,868.59	PASIVO	\$0.00	\$1,631,732.74
Efectivo y Equivalentes	\$194,789.74	\$7,928,868.59	PASIVO CIRCULANTE	\$0.00	\$1,631,732.74
Derechos a Recibir Efectivo o Equivalentes	\$0.00	\$7,526,491.53	Cuentas por Pagar a Corto Plazo	\$0.00	\$1,631,732.74
Derechos a Recibir Bienes o Servicios	\$194,789.74	\$0.00	Documentos por Pagar a Corto Plazo	\$0.00	\$0.00
Inventarios	\$0.00	\$0.00	Porción a Corto Plazo de la Deuda Pública a Largo Plazo	\$0.00	\$0.00
Almacenes	\$0.00	\$0.00	Títulos y Valores a Corto Plazo	\$0.00	\$0.00
Estimación por Pérdida o Deterioro de Activos Circulantes	\$0.00	\$402,377.06	Pasivos Diferidos a Corto Plazo	\$0.00	\$0.00
Otros Activos Circulantes	\$0.00	\$0.00	Fondos y Bienes de Terceros en Garantía y/o Administración a Corto Plazo	\$0.00	\$0.00
Activo No Circulante	\$0.00	\$0.00	Provisiones a Corto Plazo	\$0.00	\$0.00
Inversiones Financieras a Largo Plazo	\$0.00	\$0.00	Otros Pasivos a Corto Plazo	\$0.00	\$0.00
Derechos a Recibir Efectivo o Equivalentes a Largo Plazo	\$0.00	\$0.00	PASIVO NO CIRCULANTE	\$0.00	\$0.00
Bienes Inmuebles, Infraestructura y Construcciones en Proceso	\$0.00	\$0.00	Cuentas por Pagar a Largo Plazo	\$0.00	\$0.00
Bienes Muebles	\$0.00	\$0.00	Documentos por Pagar a Largo Plazo	\$0.00	\$0.00
Activos Intangibles	\$0.00	\$0.00	Deuda Pública a Largo Plazo	\$0.00	\$0.00
Depreciación, Deterioro y Amortización Acumulada de Bienes	\$0.00	\$0.00	Pasivos Diferidos a Largo Plazo	\$0.00	\$0.00
Activos Diferidos	\$0.00	\$0.00	Fondos y Bienes de Terceros en Garantía y/o Administración a Largo Plazo	\$0.00	\$0.00
Estimación por Pérdida o Deterioro de Activos no Circulantes	\$0.00	\$0.00	Provisiones a Largo Plazo	\$0.00	\$0.00
Otros Activos no Circulantes	\$0.00	\$0.00	HACIENDA PÚBLICA/ PATRIMONIO	\$9,365,811.59	\$0.00
			HACIENDA PÚBLICA/PATRIMONIO CONTRIBUIDO	\$0.00	\$0.00
			Aportaciones	\$0.00	\$0.00
			Donaciones de Capital	\$0.00	\$0.00
			Actualización de la Hacienda Pública/Patrimonio	\$0.00	\$0.00
			HACIENDA PÚBLICA /PATRIMONIO GENERADO	\$9,365,811.59	\$0.00
			Resultados del Ejercicio (Ahorro/Desahorro)	\$8,698,259.88	\$0.00
			Resultados de Ejercicios Anteriores	\$667,551.71	\$0.00
			Revalúos	\$0.00	\$0.00
			Reservas	\$0.00	\$0.00
			Rectificaciones de Resultados de Ejercicios Anteriores	\$0.00	\$0.00
			EXCESO O INSUFICIENCIA EN LA ACTUALIZACIÓN DE LA	\$0.00	\$0.00
			HACIENDA PÚBLICA/PATRIMONIO	\$0.00	\$0.00
			Resultado por Posición Monetaria	\$0.00	\$0.00
			Resultado por Tenencia de Activos no Monetarios	\$0.00	\$0.00


Bejo protesta de decir verdad declaramos que los Estados Financieros y sus Notas son razonablemente correctos y responsabilidad del emisor



Ejaboro
Guadalupe Salvador Pasqual
Subdirectora de Recursos Financieros

Revisó
Martha Patricia Miranda García
Directora de Administración

Autorizó
Roberto Alejandro Pérez Gutiérrez
Magistrado Presidente



TEJAV

Tribunal Estatal de Justicia
Administrativa de Veracruz

Estado de Flujos de Efectivo



Concepto	2020	2019	Concepto	2020	2019
Flujos de Efectivo de las Actividades de Operación			Flujos de Efectivo de las Actividades de Inversión		
Origen	\$31,713,586.84	\$76,575,799.82	Origen	\$194,789.74	\$1,751,443.94
Impuestos	\$0.00	\$0.00	Bienes Inmuebles, Infraestructura y Construcciones en Proceso	\$0.00	\$0.00
Cuotas y Aportaciones de Seguridad Social	\$0.00	\$0.00	Bienes Muebles	\$0.00	\$0.00
Contribuciones de Mejoras	\$0.00	\$0.00	Otros Orígenes de Inversión	\$194,789.74	\$1,751,443.94
Derechos	\$7,092.90	\$87,770.63	Aplicación	\$402,377.06	\$1,111,681.44
Productos	\$437,385.44	\$597,581.75	Bienes Inmuebles, Infraestructura y Construcciones en Proceso	\$0.00	\$0.00
Aprovechamientos	\$74,582.62	\$447,340.89	Bienes Muebles	\$0.00	\$231,317.45
Ingresos por Venta de Bienes y Prestación de Servicios	\$0.00	\$0.00	Otras Aplicaciones de Inversión	\$402,377.06	\$880,363.99
Participaciones, Aportaciones, Convenios, Incentivos Derivados de la Colaboración Fiscal y Fondos Distintos de Aportaciones	\$0.00	\$0.00	Flujos Netos de Efectivo por Actividades de Inversión	-\$207,587.32	\$639,762.50
Transferencias, Asignaciones, Subsidios y Subvenciones, y Pensiones y Jubilaciones	\$31,194,525.88	\$75,443,106.55	Flujo de Efectivo de las Actividades de Financiamiento		
Otros Orígenes de Operación	\$0.00	\$0.00	Origen	\$0.00	\$3,223,600.65
Aplicación	\$21,930,730.92	\$75,491,203.78	Endeudamiento Neto	\$0.00	\$0.00
Servicios Personales	\$19,696,023.15	\$64,928,025.37	Interno	\$0.00	\$0.00
Materiales y Suministros	\$287,884.07	\$1,161,850.68	Externo	\$0.00	\$0.00
Servicios Generales	\$1,946,823.70	\$9,365,088.89	Otros Orígenes de Financiamiento	\$0.00	\$3,223,600.65
Transferencias Internas y Asignaciones al Sector Público	\$0.00	\$0.00	Aplicación	\$2,048,777.07	\$2,033,431.89
Transferencias al Resto del Sector Público	\$0.00	\$0.00	Servicios de la Deuda	\$0.00	\$0.00
Subsidios y Subvenciones	\$0.00	\$0.00	Interno	\$0.00	\$0.00
Ayudas Sociales	\$0.00	\$0.00	Externo	\$0.00	\$0.00
Pensiones y Jubilaciones	\$0.00	\$0.00	Otras Aplicaciones de Financiamiento	\$2,048,777.07	\$2,033,431.89
Transferencias a Fideicomisos, Mandatos y Contratos Análogos	\$0.00	\$0.00	Flujos Netos de Efectivo por Actividades de Financiamiento	-\$2,048,777.07	\$1,190,168.76
Transferencias a la Seguridad Social	\$0.00	\$0.00	Incremento/Disminución Neta en el Efectivo y Equivalentes al Efectivo	\$7,526,491.53	\$2,914,527.30
Donativos	\$0.00	\$0.00	Efectivo y Equivalentes al Efectivo al Inicio del Ejercicio	\$4,209,124.20	\$1,294,596.90
Transferencias al Exterior	\$0.00	\$0.00	Efectivo y Equivalentes al Efectivo al Final del Ejercicio	\$11,735,615.73	\$4,209,124.20
Participaciones	\$0.00	\$0.00			
Aportaciones	\$0.00	\$0.00			
Convenios	\$0.00	\$0.00			
Otras Aplicaciones de Operación	\$0.00	\$36,238.84			
Flujos Netos de Efectivo por Actividades de Operación	\$9,782,855.92	\$1,084,596.04			

Bajo protesta de decir verdad declaramos que los Estados Financieros y sus Notas son razonablemente correctos y responsabilidad del emisor



Elaboró


Revisó

Autorizó

Guadalupe Salvador Pascual
Subdirectora de Recursos Financieros

Martha Patricia Miranda García
Directora de Administración

Roberto Alejandro Pérez Gutiérrez
Magistrado Presidente



TEJAV

Tribunal Estatal de Justicia
Administrativa de Veracruz

Informes Sobre Pasivos Contingentes



TRIBUNAL ESTATAL DE JUSTICIA ADMINISTRATIVA

INFORME SOBRE PASIVOS CONTINGENTES

Del 01 de enero al 30 de junio de 2020

Torre Olmo, Piso 3
Distribuidor Vial Las Trancas no. 1009,
Col. Reserva Territorial CP 91096
Xalapa, Veracruz
[01228] 688 77 31
www.tejav.org.mx

Nombre	Concepto
LABORALES (sub judge): \$ 415,879.21	Demanda laboral, Juicio Número 862/2018-IV
PENALES	
GARANTÍAS	
AVALES	
PENSIONES Y JUBILACIONES	
<p>"Al 30 de junio existe un pasivo contingente, del cual \$281,615.40 fueron registrados en el ejercicio 2018, correspondiente al Juicio Número 862/2018-IV, asimismo, fue actualizado en el mes de agosto 2019 a la cantidad de \$353,030.65 y en diciembre 2019 a la cantidad de \$415,879.21 informado en cuentas de orden contable. Relativo al Juicio Número 986/2017-II mediante juicio de amparo directo 589/2019 se absuelve al Tribunal Estatal de Justicia Administrativa de dicho laudo, notificado mediante oficio TEJAV/DAJ/246/2019."</p>	

Bajo protesta de decir verdad declaramos que los Estados Financieros y sus Notas son razonablemente correctos y son responsabilidad del emisor.

Elaboró


Revisó

Autorizó

Guadalupe Salvador Pascual
**Subdirectora de Recursos
Financieros**

Martha Patricia Miranda García
Directora de Administración

Roberto Alejandro Pérez Gutiérrez
Magistrado Presidente



TEJAV

Tribunal Estatal de Justicia
Administrativa de Veracruz

Notas a los Estados Financieros



NOTAS A LOS ESTADOS FINANCIEROS AL MES DE JUNIO 2020

I.- NOTAS DE DESGLOSE

1) Notas al Estado de Situación Financiera

ACTIVO

Activo Circulante:

a) Efectivo y equivalentes

Bancos/tesorería:

El saldo en las cuentas de bancos es el siguiente:

TRIBUNAL ESTATAL DE JUSTICIA ADMINISTRATIVA INTEGRACIÓN DE SALDO EN BANCOS/TESORERÍA		
CUENTA	30/06/2020	31/12/2019
BANORTE:		
0592397003 CUENTA MINISTRACIÓN	\$ -	\$ 52.86
0593806351 CUENTA NÓMINA	\$ -	\$ 0.01
BBVA BANCOMER:		
0113414922 CTA. MINISTRACIÓN TEJAV	\$ 15.99	\$ 13,461.77
0113414884 CTA. GASTOS DE OPERACIÓN	\$ 7,276.50	\$ 36,765.96
0113415023 CTA. NÓMINA	\$ 2,867.19	\$ -
0113720039 CUENTA INGRESOS	\$ -	\$ 4,179.05
TOTAL	\$ 10,159.68	\$ 54,459.65

En el saldo de las cuentas bancarias de bancos/tesorería e inversión al 30 de junio de 2020, se encuentran los importes pendientes de pago por el entero de contribuciones federales y estatales que serán cubiertos dentro del plazo establecido por la normatividad en la materia, por pasivos, por gastos devengados del ejercicio 2020, así como, por las disponibilidades presupuestales.

Al 30 de junio de 2020, se encuentran cheques en tránsito pendiente de cobrar en la cuenta 0113415023 de nómina Bancomer, por la cantidad de \$2,246.10, por lo que existe diferencia entre saldos bancarios y libros, los cuales fueron manifestados en la conciliación bancaria respectiva.

A continuación, se presenta la integración al mes de junio del saldo de la cuenta bancaria de ministración contra el presupuesto de egresos para el ejercicio fiscal 2020 de este Tribunal.



TRIBUNAL ESTATAL DE JUSTICIA ADMINISTRATIVA			
CONCILIACIÓN ENTRE EL SALDO DE LA CUENTA BANCARIA DE MINISTRACIÓN Y EL SALDO PRESUPUESTAL			
AL MES DE JUNIO 2020			
CONCEPTO	IMPORTES	SUBTOTAL	TOTAL
SALDO DE REMANENTES:			
SALDO DEL EJERCICIO 2018	-		
SALDO DEL EJERCICIO 2019	411,586.95		
SUBTOTAL		411,586.95	
SALDO DEL EJERCICIO 2020:			
SALDO EN GASTOS DE OPERACIÓN MES ANTERIOR	5,716,873.44		
SALDO EN NÓMINA MES ANTERIOR	4,589,340.16		
SUBTOTAL		10,306,213.60	10,717,800.55
SALDO DE INVERSIÓN			- 10,717,786.48
SALDO BANCARIO CTA. MINISTRACIÓN AL 01 DE JUNIO 2020			14.07
REMANENTES 2018 Y 2019			
<i>MÁS:</i>			
REMANENTES 2019:			
<i>MENOS:</i>			
APLICACIÓN DE REMANENTES EJERCICIO 2019	- 150,911.85		
SALDO EN REMANENTES 2019		- 150,911.85	
SALDO DE REMANENTES DE EJERCICIOS ANTERIORES		- 150,911.85	260,675.10
GASTOS DE OPERACIÓN 2020			
<i>MÁS:</i>			
AMPLIACIÓN POR APLICACIÓN DE REMANENTES 2019	5,032.86		
MINISTRACIÓN DE GASTO	463,368.00	468,400.86	
<i>MENOS:</i>			
COMISIONES BANCARIAS COBRADAS CTA. INGRESOS	- 53.94		
TRASPASO PARA GASTOS DE OPERACIÓN	- 617,915.09	- 617,969.03	
SALDO BANCARIO PARA GASTOS DE OPERACIÓN		- 149,568.17	5,567,305.27
NÓMINA 2020			
<i>MÁS:</i>			
TRASPASO DEL SALDO EN CTA. DE INGRESOS AMPLIADOS 2020	31.28		
AMPLIACIÓN POR APLICACIÓN DE REMANENTES 2019	145,878.99		
AMPLIACIÓN DE INGRESOS DE GESTIÓN JUNIO 2020	119,462.34		
MINISTRACIÓN NÓMINA	3,967,903.00	4,233,275.61	
<i>MENOS:</i>			
TRASPASO PARA PAGO DE IMPUESTOS 2020	- 651,084.91		
TRASPASO PAGO DE NÓMINA JUNIO 2020	- 2,347,944.75	- 2,999,029.66	
SALDO BANCARIO PARA NÓMINA		1,234,245.95	5,823,586.11
INGRESOS 2020			
<i>MÁS:</i>			
INGRESOS POR RENDIMIENTOS BANCARIOS JUNIO 2020	44,880.79		
INGRESOS POR APROVECHAMIENTOS (MULTAS) RECIBIDAS EN JUNIO 2020	74,581.55	119,462.34	
<i>MENOS:</i>			
AMPLIACIÓN AL EGRESO PARA NÓMINA	- 119,462.34		
SALDO BANCARIO DE INGRESOS			-
<i>MÁS:</i>			
REGRESO DE LA INVERSIÓN	1,379,646.96	1,379,646.96	
<i>MENOS:</i>			
RENDIMIENTOS	- 44,880.79		
INVERSIÓN DEL MES	- 2,268,530.18	- 2,313,410.97	
		- 933,764.01	- 11,651,550.49
TOTAL SALDO BANCARIO AL 30 DE JUNIO DE 2020			15.99



Torre Olmo, Piso 3

Distribuidor Vial Las Trancas no. 1009,
Col. Reserva Territorial CP 91096
Xalapa, Veracruz

[01228] 688 77 31

www.tejav.org.mx

CONCILIACIÓN NÓMINA			
SALDO BANCARIO DE NÓMINA EN CTA. MINISTRACIÓN AL 30 DE JUNIO 2020			5,823,586.11
MENOS:			
CUENTAS POR PAGAR CAPÍTULO 1000			
RETENCIONES ISR SUELDOS Y SALARIOS 2020	466,669.93		
APORTACIÓN AL INFONAVIT 2020	257,454.41		
IMSS OBRERO-PATRONAL MENSUAL Y BIMESTRAL 2020	510,971.65		
RETENCIÓN CRÉDITO INFONAVIT 2020	9,571.02		
TOTAL POR PAGAR		1,244,667.01	
DISPONIBILIDAD BANCARIA DE NÓMINA AL 30 DE JUNIO 2020			4,578,919.10
AMPLIACIÓN DE REMANENTES DE INGRESOS DE GESTIÓN DEL EJERCICIO 2018	46,293.49		
AMPLIACIÓN DE REMANENTES DE SUBSIDIO ESTATAL DEL EJERCICIO 2018	115,311.88		
AMPLIACIÓN DE REMANENTES DE INGRESOS DE GESTIÓN DEL EJERCICIO 2019	147,063.17		
AMPLIACIONES AL EGRESO POR INGRESOS DE GESTIÓN 2020	308,216.23		
PRESUPUESTO APROBADO CAPÍTULO 1000 A JUNIO 2020	23,658,618.00		
PRESUPUESTO DEVENGADO CAPÍTULO 1000 A JUNIO 2020	19,696,023.15	4,579,479.62	
DISPONIBILIDAD PRESUPUESTAL CAPÍTULO 1000 AL 30 DE JUNIO 2020			4,579,479.62
DIFERENCIA EN DISPONIBILIDAD DEL CAPÍTULO 1000			560.52
INTEGRACIÓN DIFERENCIA EN DISPONIBILIDAD DEL CAPÍTULO 1000			
SALDO BANCARIO EN CUENTA NÓMINA JUNIO 2020		2,867.19	
CHEQUES EN TRÁNSITO		2,246.10	
DIFERENCIA EN RETENCIONES DE CRÉDITO INFONAVIT 2020		185.84	
DIFERENCIA PAGADA DE IMSS 2020		124.92	
REDONDEO EN DECLARACIÓN ISR 2020		0.35	
TOTAL DE INTEGRACIÓN DE DIFERENCIA			560.52
DIFERENCIA POR CONCILIAR			0.00

CONCILIACIÓN GASTO DE OPERACIÓN			
SALDO BANCARIO DE GASTO DE OPERACIÓN EN CTA. MINISTRACIÓN AL 30 DE JUNIO 2020			5,567,305.27
MENOS:			
CUENTAS POR PAGAR CAPÍTULO 2000, 3000 Y 5000			
PROVEEDORES POR PAGAR 2020	773,640.44		
IMPUESTO, S/EROGACIONES Y ADICIONAL 2020	99,426.88		
RETENCIÓN DE 6% DE IVA	496.55		
RETENCIÓN ISR ARRENDAMIENTO 2020	612.51		
OTRAS CUENTAS POR PAGAR	1.56		
TOTAL POR PAGAR		874,177.94	
DISPONIBILIDAD BANCARIA DE GASTO DE OPERACIÓN AL 30 DE JUNIO 2020			4,693,127.33
SALDO PRESUPUESTAL DE GASTO DE OPERACIÓN EN CTA. MINISTRACIÓN AL 30 DE JUNIO 2020			
AMPLIACIONES DE REMANENTES DE INGRESOS DE GESTIÓN DEL EJERCICIO 2018	583.41		
AMPLIACIONES DE REMANENTES DE INGRESOS DE GESTIÓN DEL EJERCICIO 2019	16,904.66		
PRESUPUESTO APROBADO CAPITULO 2000, 3000 Y 5000 A JUNIO 2020	7,420,596.00		
PRESUPUESTO DEVENGADO CAPÍTULO 2000, 3000 y 5000 A JUNIO 2020	2,730,681.23	4,707,402.84	
DISPONIBILIDAD PRESUPUESTAL A JUNIO 2020			4,707,402.84
DIFERENCIA EN DISPONIBILIDAD GASTO DE OPERACIÓN			14,275.51
INTEGRACIÓN DIFERENCIA EN DISPONIBILIDAD DE GASTO DE OPERACIÓN			
SALDO BANCARIO EN CUENTA GASTO DE OPERACIÓN		7,276.50	
SALDO EN DEUDORES DIVERSOS POR GASTOS A COMPROBAR		7,000.00	
REDONDEO DE DECLARACIONES		0.99	
TOTAL DE INTEGRACIÓN DE DIFERENCIA			14,275.51
DIFERENCIA POR CONCILIAR			0.00



Torre Olmo, Piso 3

Distribuidor Vial Las Trancas no. 1009,
Col. Reserva Territorial CP 91096
Xalapa, Veracruz

(01228) 688 77 31

www.tejav.org.mx

Mediante oficio TEJAV/056/2020 el Magistrado Presidente Roberto Alejandro Pérez Gutiérrez, solicitó al Banco Mercantil del Norte S.A. la cancelación de las cuentas Banorte 0593806351 y 0592397003.

Inversiones temporales (hasta 3 meses):

El saldo de la cuenta de inversiones menor a 3 meses se integra como sigue:

TRIBUNAL ESTATAL DE JUSTICIA ADMINISTRATIVA INTEGRACIÓN DE INVERSIÓN			
CUENTA/ CONTRATO	CONCEPTO	30/06/2020	31/12/2019
BBVA BANCOMER: 2050163813	INVERSIÓN	\$ 11,651,550.49	\$ 4,078,529.13
TOTAL		\$ 11,651,550.49	\$ 4,078,529.13

Depósitos de Fondos de Terceros en Garantía y/o Administración:

El saldo de la cuenta para depósitos judiciales (recursos ajenos), es el siguiente:

TRIBUNAL ESTATAL DE JUSTICIA ADMINISTRATIVA INTEGRACIÓN DE DEPÓSITOS AJENOS		
CUENTA	30/06/2020	31/12/2019
BBVA BANCOMER: 0113414973 CTA. DEPÓSITOS JUDICIALES	\$ 76,151.66	\$ 76,135.42
TOTAL	\$ 76,151.66	\$ 76,135.42

b) Derechos a recibir efectivo y equivalentes y Bienes o Servicios a Recibir

Cuentas por Cobrar a Corto Plazo:

El saldo de esta cuenta al 30 de junio y 31 de diciembre 2019 es de cero pesos.

Deudores Diversos por Cobrar a Corto Plazo:

El saldo de Deudores Diversos por Cobrar a Corto Plazo, es el siguiente:

TRIBUNAL ESTATAL DE JUSTICIA ADMINISTRATIVA INTEGRACIÓN DE DEUDORES DIVERSOS		
CONCEPTO	30/06/2020	31/12/2019
INSTITUTO MEXICANO DEL SEGURO SOCIAL	\$ 254,063.85	\$ 455,853.59
ROBERTO ALEJANDRO PÉREZ GUTIÉRREZ	\$ 7,000.00	\$ -
TOTAL	\$ 261,063.85	\$ 455,853.59



Torre Olmo, Piso 3

Distribuidor Vial Las Trancas no. 1009,

Col. Reserva Territorial CP 91096

Xalapa, Veracruz

(01228) 688 77 31

www.tejav.org.mx

El saldo de \$254,063.85 deriva de diferencias pagadas ante el IMSS y solicitadas mediante oficio TEJAV/DA/353/2019 de fecha 19 de julio 2019, de los cuales se continúa con las gestiones pertinentes, el importe restante deriva de sujetos a comprobar de viáticos otorgados.

Ingreso por Recuperar a Corto Plazo:

El saldo de esta cuenta al 30 de junio de 2020 y 31 de diciembre 2019, es de cero pesos.

Anticipo a Proveedores por Adquisición de Bienes y Prestación de Servicios a Corto Plazo:

Al 30 de junio de 2020 y 31 de diciembre 2019, el saldo de esta cuenta es de cero pesos.

c) Bienes Disponibles para su Transformación o Consumo (inventarios)

Almacén:

Para realizar los movimientos de entrada y salida de almacén durante el ejercicio 2020, se ha utilizado el método de valuación PEPS (Primeras entradas primeras salidas).

El saldo de esta cuenta se muestra a continuación:

TRIBUNAL ESTATAL DE JUSTICIA ADMINISTRATIVA					
INTEGRACIÓN DE SALDO DE ALMACÉN					
CONCEPTO	SALDO INICIAL 01/06/2020	ENTRADA	SALIDA	SALDO FINAL AL 30/06/2020	SALDO FINAL AL 31/12/2019
Materiales de Administración, Emisión de Documentos y Artículos Oficiales	507,692.08	436,148.86	8,612.27	935,228.67	593,976.21
Material y equipos menores de oficina	481,087.79	432,248.86	7,312.27	906,024.38	562,121.94
Materiales, útiles y equipos menores de tecnologías de la información y comunicaciones	26,604.29	3,900.00	1,300.00	29,204.29	31,854.27
Material de limpieza	0.00	0.00	0.00	0.00	0.00
Productos Químicos, Farmacéuticos y de Laboratorio	69,056.16	0.00	8,128.76	60,927.40	0.00
Medicinas y Productos Farmacéuticos	0.00	0.00	0.00	0.00	0.00
Materiales, accesorios y suministros médicos	63,256.16	0.00	8,012.76	55,243.40	0.00
Otros Productos Químicos	5,800.00	0.00	116.00	5,684.00	0.00
Vestuario, Blancos, Prendas de Protección y Artículos Deportivos	986.00	0.00	788.80	197.20	0.00
Prendas de Seguridad y Protección Personal	986.00	0.00	788.80	197.20	0.00



Torre Olmo, Piso 3

Distribuidor Vial Las Trancas no. 1009,

Col. Reserva Territorial CP 91096

Xalapa, Veracruz

(01228) 688 77 31

www.tejav.org.mx

d) Inversiones financieras

El Tribunal Estatal de Justicia Administrativa no cuenta con fideicomisos, así como no cuenta con participaciones y aportaciones de capital.

e) Bienes muebles, inmuebles e intangibles

Al mes de junio de 2020, no se ha realizado adquisiciones de bienes muebles e inmuebles, no obstante, se han adquirido licencias informáticas por la cantidad de \$113,162.83, que de acuerdo al Clasificador por Objeto del Gasto se registra en la partida genérica 597 de licencias informáticas e intelectuales, sin embargo, la regla 8 de las "Reglas Específicas del Registro y Valoración de Patrimonio", permite que se le de tratamiento de gasto del periodo, por lo que no se incluye dentro del activo no circulante. El saldo de esta cuenta se integra de la siguiente manera:

TRIBUNAL ESTATAL DE JUSTICIA ADMINISTRATIVA INTEGRACIÓN DE ACTIVO NO CIRCULANTE							
CONCEPTO	VALOR DE ADQUISICIÓN BIENES 2018	DEPRECIACIÓN 2018	AJUSTE EN DEPRECIACIÓN 2018	VALOR DE ADQUISICIÓN 2019	DEPRECIACIÓN 2019	VALOR EN LIBROS AL 30/06/2020	VALOR EN LIBROS AL 31/12/2019
Muebles de oficina y estantería	1,506,146.53	97,139.79		55,598.20	157,952.33	1,306,652.61	1,306,652.61
Bienes informáticos	3,474,785.00	794,250.18		114,724.00	1,182,450.23	1,612,808.59	1,612,808.59
Otros mobiliarios y equipos de administración	181,732.89	33,820.23	-23,670.01		60,566.58	111,016.09	111,016.09
Equipos y aparatos audiovisuales	12,989.68	1,469.51			4,329.46	7,190.71	7,190.71
Equipo fotográfico y de video	107,719.24	23,135.63			35,902.82	48,680.79	48,680.79
Vehículos y Equipo Terrestre	1,104,917.00	93,431.67	60.00		220,983.40	790,441.93	790,441.93
Sistema de Aire Acondicionado, Calefacción y de Refrigeración Industrial y Comercial	0.00	0.00	0.00	60,995.25	3,810.11	57,185.14	57,185.14
Equipo de comunicación y telecomunicación	25,494.38	5,186.81	-3,629.21		8,497.28	15,439.50	15,439.50
Licencias Informáticas e Intelectuales	781,754.45	56,081.20		46,999.00	104,190.95	668,481.30	668,481.30
Total	7,195,539.17	1,104,515.02	-27,239.22	278,316.45	1,778,683.16	4,617,896.66	4,617,896.66

f) Estimaciones y Deterioros

Depreciación, Deterioro y Amortización Acumulada de Bienes

Al 30 de junio de 2020 se tiene registrado la depreciación y amortización de los bienes muebles e intangibles correspondientes al ejercicio fiscal 2018 y 2019, de acuerdo al reporte emitido por la Subdirección de Recursos Materiales, mediante oficio número TEJAV/DA/SRM/0003/2020 de fecha 03 de enero de 2020, para lo cual se consideró los porcentajes señalados en los parámetros de estimación de vida útil emitido por el Consejo Nacional de Armonización Contable y el Dictamen técnico número TEJAV/DA/SIT/038/2018 emitido por la Subdirección de Innovación Tecnológica del Tribunal Estatal de Justicia Administrativa.



Con lo que respecta a la depreciación y amortización del ejercicio 2020, ésta se realizará al cierre del ejercicio fiscal de conformidad con el Lineamiento Décimo Segundo de los Lineamientos para la Administración de los Recursos Financieros del Tribunal Estatal de Justicia Administrativa.

g) Otros activos

El saldo en este concepto al 30 de junio de 2020 y 31 de diciembre 2019, es de cero pesos.

PASIVO

Pasivo circulante:

a) Cuentas por pagar a corto plazo

Al 30 de junio de 2020 los pasivos se integran de la siguiente manera:

TRIBUNAL ESTATAL DE JUSTICIA ADMINISTRATIVA SUBDIRECCIÓN DE RECURSOS FINANCIEROS					
CONCEPTO	CUENTA	IMPORTE	SUBTOTAL	SALDOS AL 30/06/2020	SALDOS AL 31/12/2019
<i>Servicios personales por pagar a corto plazo</i>					
	<i>Menor a 90 días</i>				
Cuota Patronal del IMSS	Seguridad Social por Pagar a Corto Plazo			\$ 682,217.76	\$ 928,795.08
Saldo de Imss ejercicio 2019	Instituto Mexicano del Seguro Social	\$ 419,386.20			
Aportación al INFONAVIT	IMSS	\$ 170.95			
Saldo de Infonavit del ejercicio 2019	INFONAVIT	\$ 257,454.41			
	INFONAVIT	\$ 5,205.92			
Servicios personales por pagar a corto plazo ejerc. 2019	Remuneraciones al Personal de Carácter Permanente por Pagar a Corto Plazo	\$ 0.28			
			\$ 682,217.76		
<i>Proveedores por Pagar a Corto Plazo</i>					
Suministro de combustible	Grupo Ferche, S.A. de C.V.	\$ 19,181.42		\$ 404,957.36	\$ 135,000.00
Suministro de agua purificada	Propimex S de R.L. de C.V.	\$ 639.00			
	Subtotal		\$ 19,820.42		
<i>Servicios Generales por Pagar a Corto Plazo:</i>					
Servicio Postal Mexicano	Servicio Postal Mexicano	\$ 3,102.00			
Arrendamiento de Edificio 2020	Torre Olmo, S.A. de C.V.	\$ 368,683.08			
Servicio de Fotocopiado de mayo 2020	At Global Office Solutions, S.A. de C.V.	\$ 13,351.86			
	Subtotal		\$ 385,136.94		
<i>Retenciones y Contribuciones por Pagar a Corto Plazo</i>					
ISR retenido a trabajadores Junio/2020	ISR Retención Sueldos y Salarios	\$ 466,669.93		\$ 668,548.14	\$ 2,692,345.56
Saldo por redondeo en declaracion		-\$ 0.35		\$ 466,669.58	
Honorarios Profesionales	ISR 10% sobre Honorarios	\$ -			
Saldo por redondeo en declaracion		\$ 0.60		\$ 0.60	
ISR Arrendamiento Archivo Junio/2020	ISR 10% sobre Arrendamiento	\$ 612.51		\$ 612.51	
Impto. s/Erogaciones y adicional Junio/2020	3% ISERTP	\$ 99,426.88		\$ 99,427.27	
Saldo por redondeo en declaracion		\$ 0.39			
IMSS Retenido (cuota obrera)	IMSS	\$ 91,585.45			
Saldo del ejercicio 2020		-\$ 124.92			
Saldo del ejercicio 2019		-\$ 21.11		\$ 91,439.42	
Crédito Hipotecario Mayo-Jun 2020	INFONAVIT	\$ 9,571.02			
Saldo del ejercicio 2020		\$ 185.84			
Saldo del ejercicio 2019		\$ 145.35		\$ 9,902.21	
Otras Retenciones y Contribuciones por Pagar a Corto Plazo	IVA 6%	\$ 496.55		\$ 496.55	
	Subtotal		\$ 668,548.14		
<i>Otras Cuentas por Pagar a Corto Plazo</i>					
Exceso en reintegro de viáticos	Otras Cuentas por Pagar a Corto Plazo	\$ 0.83		\$ 1.56	\$ -
Exceso en reintegro de accesorios IMSS	Otros Pasivos Diferidos a Corto Plazo	\$ 0.73			
	Subtotal		\$ 1.56		



Torre Olmo, Piso 3

Distribuidor Vial Las Trancas no. 1009,

Col. Reserva Territorial CP 91096

Xalapa, Veracruz

(01228) **688 77 31**

www.tejav.org.mx

TRIBUNAL ESTATAL DE JUSTICIA ADMINISTRATIVA SUBDIRECCIÓN DE RECURSOS FINANCIEROS					
CONCEPTO	CUENTA	IMPORTE	SUBTOTAL	SALDOS AL 30/06/2020	SALDOS AL 31/12/2019
Menor o igual a 365 días					
Arrendamiento de Edificio 2020	Servicios Generales por Pagar a Corto Plazo:			\$ 368,683.08	\$ -
	Torre Olmo, S.A. de C.V.	\$ 368,683.08	\$ 368,683.08		
	Subtotal				
Mayor a 365 días					
Depósito en garantía de suspensión del acto impugnado	Fondos y Bienes de Terceros en garantía y/o Administración a Corto Plazo			\$ 4,450.76	\$ 76,151.66
	Fondos en garantía a corto plazo	\$ 4,450.76	\$ 4,450.76		
	Subtotal				
Mayor a 365 días					
Depósito en garantía de suspensión del acto impugnado	Fondos y Bienes de Terceros en garantía y/o Administración a Corto Plazo			\$ 71,700.90	\$ -
	Fondos en garantía a corto plazo	\$ 71,700.90	\$ 71,700.90		
	Subtotal				
				\$ 2,200,559.56	\$ 3,832,292.30

b) Fondos y Bienes de Terceros en Garantía y/o Administración a Corto Plazo

Lo constituyen los depósitos como garantía de suspensión de acto impugnado, derivado de las atribuciones del área jurisdiccional.

Atendiendo al oficio TEJAV/DA/114Bis/2020 del 06 de abril 2020, se ha provisionado una cantidad mensual de \$122,894.36, por el arrendamiento de las oficinas que ocupa este Tribunal de los meses enero a junio, en virtud, de que no se ha concluido las negociaciones para determinar dicho monto.

2) Notas al Estado de Actividades

El saldo de los ingresos y otros beneficios se integra de la siguiente manera:



TRIBUNAL ESTATAL DE JUSTICIA ADMINISTRATIVA INTEGRACIÓN DE INGRESOS Y OTROS BENEFICIOS				
PARTIDA	IMPORTE	SUBTOTAL	SALDOS AL 30/06/2020	SALDOS AL 31/12/2019
INGRESOS DE GESTIÓN:			519,060.96	1,132,693.27
Derechos		7,092.90		
<i>Copias de documentos que obren en los archivos de oficinas:</i>				
Servicio de expedición de copia certificada y simples de enero 2020	339.36			
Servicio de expedición de copia certificada y simples de febrero 2020	6,007.49			
Servicio de expedición de copia certificada y simples de marzo 2020	746.05			
Subtotal	7,092.90			
Productos		437,385.44		
<i>Rendimientos Financieros Provenientes de Capitales o Valores a favor:</i>				
Rendimientos financieros enero 2020	22,452.02			
Rendimientos financieros febrero 2020	29,590.65			
Rendimientos financieros marzo 2020	39,891.16			
Rendimientos financieros abril 2020	47,905.67			
Rendimientos financieros mayo 2020	41,821.49			
Rendimientos financieros junio 2020	44,880.79			
Subtotal	226,541.78			
<i>Otros Productos que Generan Ingresos Corrientes de Ejercicios Fiscales Anteriores</i>				
Aplicación de remanentes de ingresos de gestión 2019 (enero 2020)	6,839.00			
Aplicación de remanentes de ingresos de gestión 2018 (febrero 2020)	17,493.95			
Aplicación de remanentes de ingresos de gestión 2018 (abril 2020)	29,381.88			
Aplicación de remanentes de ingresos de gestión 2019 (abril 2020)	6,216.98			
Aplicación de remanentes de ingresos de gestión 2019 (junio 2020)	150,911.85			
Subtotal	210,843.66			
Aprovechamientos		74,582.62		
<i>Multas Administrativas:</i>				
Multas impuestas por TEJAV recibidas en junio 2020	74,581.55			
Subtotal	74,581.55			
<i>Causados en Ejercicios Fiscales Anteriores Pendientes de Liquidación o Pago</i>				
Aplicación de remanentes de ingresos de gestión 2018 (abril 2020)	1.07			
Subtotal	1.07			
Transferencias, Asignaciones, Subsidios y Subvenciones, y Pensiones y Jubilaciones			31,194,525.88	75,443,106.55
<i>Transferencias a Organismos Autónomos:</i>				
Ministración en enero 2020	7,195,371.00			
Ministración en febrero 2020	4,922,071.00			
Ministración en marzo 2020	5,394,071.00			
Ministración en abril 2020	4,705,159.00			
Ministración en mayo 2020	4,431,271.00			
Ministración en junio 2020	4,431,271.00			
Subtotal	31,079,214.00			
<i>Subsidios y Subvenciones (2018):</i>				
Aplicación de remanentes del ejercicio fiscal 2018 (abril 2020)	115,311.88			
Subtotal	115,311.88			
Total ingresos y otros beneficios			31,713,586.84	76,575,799.82

Otros ingresos y beneficios:

El saldo de esta cuenta al 30 de junio de 2020 y 31 de diciembre 2019 es de cero pesos.



Torre Olmo, Piso 3

Distribuidor Vial Las Trancas no. 1009,

Col. Reserva Territorial CP 91096

Xalapa, Veracruz

(01228) 688 77 31

www.tejav.org.mx

El saldo de los gastos contables (gastos y otras pérdidas) es el siguiente:

TRIBUNAL ESTATAL DE JUSTICIA ADMINISTRATIVA INTEGRACIÓN DE LOS GASTOS CONTABLES		
CONCEPTO	SALDO AL 30/06/2020	SALDO AL 31/12/2019
Servicios personales	19,696,023.15	64,928,025.37
Materiales y suministros	287,884.07	1,161,850.68
Servicios generales	1,946,823.70	9,365,088.89
Estimaciones, Depreciaciones, Deterioros, Obsolescencia y Amortizaciones	0.00	36,238.84
Disminución de Inventarios	0.00	0.00
Total	21,930,730.92	75,491,203.78

Debido a que la contabilidad de un ente público se realiza en función del concepto de devengado (contabilidad sobre bases acumulativas), los registros contables por la adquisición de bienes muebles, inmuebles, intangibles, así como del almacén de materiales y suministros, se registran en el Activo, afectando la parte presupuestaria y no la contable del gasto, ya que, de esta forma, los estados financieros reflejarán la precisión de la situación patrimonial del ente público, por lo que al 30 de junio existe diferencia entre el Estado de Actividades y el Estado Analítico del Presupuesto de Egresos por la cantidad de \$495,973.46, tal como se muestra a continuación:

TRIBUNAL ESTATAL DE JUSTICIA ADMINISTRATIVA CONCILIACIÓN ENTRE GASTOS DEL ESTADO DE ACTIVIDADES Y EL ESTADO ANÁLITICO DEL PRESUPUESTO DE EGRESOS		
TOTAL DE GASTOS ESTADO DE ACTIVIDADES AL 30/06/2020		\$ 21,930,730.92
MÁS:		
EGRESOS PRESUPUESTARIOS CAPÍTULO 2000 (MATERIALES Y SUMINISTROS):		495,973.46
ENTRADAS AL ALMACÉN	516,333.62	
SALIDAS DE ALMACÉN	- 20,360.16	
MÁS :		
EGRESOS PRESUPUESTARIOS CAPÍTULO 5000 (BIENES MUEBLES, INMUEBLES E INTANGIBLES):		-
BIENES MUEBLES	-	
BIENES INTANGIBLES	113,162.83	
BIENES REGISTRADOS EN GASTOS DEL PERIODO (REGLA CONAC)	- 113,162.83	
DEPRECIACIÓN/AMORTIZACIÓN 2020	-	
TOTAL ESTADO ANÁLITICO DEL PRESUPUESTO DE EGRESOS AL 30/06/2020		\$ 22,426,704.38



3) Notas al Estado de Variación en la Hacienda Pública

La variación en la hacienda pública del Tribunal Estatal de Justicia Administrativa al 30 de junio de 2020 es de \$9,365,811.59 integrado por:

TRIBUNAL ESTATAL DE JUSTICIA ADMINISTRATIVA INTEGRACIÓN DE LA VARIACIÓN EN LA HACIENDA PÚBLICA		
CONCEPTO	SALDO AL 30/06/2020	SALDO AL 31/12/2019
Resultados del ejercicio	\$9,782,855.92	1,084,596.04
Resultados de ejercicios anteriores	-417,044.33	-2,033,431.89
Rectificaciones de Resultados de Ejercicios Anteriores		27,239.22
TOTAL	\$9,365,811.59	-\$921,596.63

TRIBUNAL ESTATAL DE JUSTICIA ADMINISTRATIVA INTEGRACIÓN DEL RESULTADO DEL EJERCICIO			
CAPITULO	RECAUDADO	DEVENGADO	SUPERÁVIT/DÉFICIT
SERVICIOS PERSONALES	23,658,618.00	-19,696,023.15	3,962,594.85
GASTOS DE OPERACIÓN	7,420,596.00	-2,730,681.23	4,689,914.77
TOTAL	31,079,214.00	-22,426,704.38	8,652,509.62
MÁS OTROS INGRESOS Y BENEFICIOS VARIOS			308,216.23
MÁS AMPLIACIÓN DE REMANENTES 2018 y 2019			326,156.61
MAS ENTRADAS AL ALMACÉN			516,333.62
MENOS SALIDA DE ALMACÉN		-	20,360.16
MAS COMPRAS DE BIENES MUEBLES			-
MAS COMPRAS DE INTANGIBLES (LICENCIAS)			113,162.83
MENOS INTANGIBLES REGISTRADOS COMO GASTO DEL PERIODO (REGLA CONAC)		-	113,162.83
DEPRECIACIÓN/AMORTIZACIÓN DE BIENES MUEBLES E INTANGIBLES			-
RESULTADO DEL EJERCICIO			9,782,855.92

Las rectificaciones de resultados de ejercicios anteriores corresponden al ajuste en la depreciación 2018 de algunos activos no circulantes realizada en el mes de enero 2019 y las afectaciones en los resultados de ejercicios anteriores se debe a los movimientos en almacén, así como, de la utilización de remanentes de los ejercicios fiscales 2018 y 2019.



Torre Olmo, Piso 3

Distribuidor Vial Las Trancas no. 1009,

Col. Reserva Territorial CP 91096

Xalapa, Veracruz

(01228) 688 77 31

www.tejav.org.mx

4) Notas el Estado de Flujo de Efectivo

El análisis de los saldos inicial y final que figuran en la última parte del Estado de Flujo de Efectivo en la cuenta de efectivo y equivalentes es como sigue:

Efectivo y equivalentes: \$11,735,615.73

TRIBUNAL ESTATAL DE JUSTICIA ADMINISTRATIVA INTEGRACIÓN DEL FLUJO DE EFECTIVO		
CONCEPTO	30/06/2020	31/12/2019
Efectivo en Bancos –Tesorería	7,913.58	54,459.65
Efectivo en Bancos- Dependencias	-	-
Inversiones temporales (hasta 3 meses)	11,651,550.49	4,078,529.13
Fondos con afectación específica	-	-
Depósitos de fondos de terceros y otros	76,151.66	76,135.42
Total de Efectivo y Equivalentes	11,735,615.73	4,209,124.20

Al 30 de junio de 2020, no se ha realizado adquisiciones de bienes muebles tal como se muestra en la siguiente tabla:

	30/06/2020	31/12/2019
Ahorro/Desahorro antes de rubros Extraordinarios	9,782,855.92	1,084,596.04
<i>Movimientos de partidas (o rubros) que no afectan al efectivo.</i>	-	-
Depreciación	-	-
Amortización	-	-
Incrementos en las provisiones	-	-
Incremento en inversiones producido por revaluación	-	-
Ganancia/pérdida en venta de propiedad, planta y equipo	-	-
Incremento en cuentas por cobrar	-	-
Partidas extraordinarias	-	-

A continuación, se presenta la conciliación de los Flujos de Efectivo Netos de las Actividades de Operación y la cuenta de Ahorro/Desahorro antes de Rubros Extraordinarios:



Torre Olmo, Piso 3

Distribuidor Vial Las Trancas no. 1009,

Col. Reserva Territorial CP 91096

Xalapa, Veracruz

(01228) 688 77 31

www.tejav.org.mx

TRIBUNAL ESTATAL DE JUSTICIA ADMINISTRATIVA ADQUISICIONES DE BIENES MUEBLES		
DESCRIPCIÓN	30/06/2020	31/12/2019
Muebles de oficina y estantería	0.00	55,598.20
Bienes informáticos	0.00	114,724.00
Otros mobiliarios y equipos de administración	0.00	0.00
Equipos y aparatos audiovisuales	0.00	0.00
Equipo fotográfico y de video	0.00	0.00
Vehículos y Equipo Terrestre	0.00	0.00
Sistemas de Aire Acondicionado, Calefacción y de Refrigeración Industrial v Comercial	0.00	60,995.25
Equipo de comunicación y telecomunicación	0.00	0.00
TOTAL	0.00	231,317.45

5) Conciliación entre los ingresos presupuestarios y contables, así como entre los egresos presupuestarios y los gastos contables:

Tribunal Estatal de Justicia Administrativa Conciliación entre los Ingresos Presupuestarios y Contables Correspondiente del 01 de enero al 30 de junio 2020 (Cifras en pesos)
--

1. Total de Ingresos Presupuestarios	31,713,586.84
---	----------------------

2. Más Ingresos Contables No Presupuestarios	0.00
2.1 Ingresos Financieros	
2.2 Incremento por Variación de Inventarios	0.00
2.3 Disminución del Exceso de Estimaciones por Pérdida o Deterioro u Obsolescencia	0.00
2.4 Disminución del Exceso de Provisiones	0.00
2.5 Otros Ingresos y Beneficios Varios	0.00
2.6 Otros Ingresos Contables No Presupuestarios	0.00

3. Menos Ingresos Presupuestarios No Contables	0.00
3.1 Aprovechamientos Patrimoniales	0.00
3.2 Ingresos Derivados de Financiamientos	0.00
3.3 Otros Ingresos Presupuestarios No Contables	0.00

4. Total de Ingresos Contables	31,713,586.84
---------------------------------------	----------------------



TEJAV

Tribunal Estatal de Justicia
Administrativa de Veracruz

Torre Olmo, Piso 3
Distribuidor Vial Las Trancas no. 1009,
Col. Reserva Territorial CP 91096
Xalapa, Veracruz
(01228) 688 77 31
www.tejav.org.mx

Tribunal Estatal de Justicia Administrativa
Conciliación entre los Egresos Presupuestarios y los Gastos Contables
Correspondiente del 01 de enero al 30 de junio 2020
(Cifras en pesos)

1. Total de Egresos (presupuestarios)		22,426,704.38
2. Menos egresos presupuestarios no contables		495,973.46
2.1 Materias Primas y Materiales de Producción y Comercialización	0.00	
2.2 Materiales y Suministros	495,973.46	
2.3 Mobiliario y Equipo de Administración	0.00	
2.4 Mobiliario y Equipo Educativo y Recreativo	0.00	
2.5 Equipo e Instrumental Médico y de Laboratorio	0.00	
2.6 Vehículos y Equipo de Transporte	0.00	
2.7 Equipo de Defensa y Seguridad	0.00	
2.8 Maquinaria, Otros Equipos y Herramientas	0.00	
2.9 Activos Biológicos	0.00	
2.10 Bienes Inmuebles	0.00	
2.11 Activos Intangibles	0.00	
2.12 Obra Pública en Bienes de Dominio Público	0.00	
2.13 Obra Pública en Bienes Propios	0.00	
2.14 Acciones y Participaciones de Capital	0.00	
2.15 Compra de Títulos y Valores	0.00	
2.16 Concesión de Préstamos	0.00	
2.17 Inversiones en Fideicomisos, Mandatos y Otros Análogos	0.00	
2.18 Provisiones para Contingencias y Otras Erogaciones Especiales	0.00	
2.19 Amortización de la Deuda Pública	0.00	
2.20 Adeudos de Ejercicios Fiscales Anteriores (ADEFAS)	0.00	
2.21 Otros Egresos Presupuestales No Contables	0.00	
		0.00
3. Más Gastos Contables No Presupuestales		
3.1 Estimaciones, Depreciaciones, Deterioros, Obsolescencia y Amortizaciones	0.00	
3.2 Provisiones	0.00	
3.3 Disminución de Inventarios	0.00	
3.4 Aumento por Insuficiencia de Estimaciones por Pérdida o Deterioro u Obsolescencia	0.00	
3.5 Aumento por Insuficiencia de Provisiones	0.00	
3.6 Otros Gastos	0.00	
3.7 Otros Gastos Contables No Presupuestales	0.00	
4. Total de Gastos Contables		21,930,730.92

**TEJAV**Tribunal Estatal de Justicia
Administrativa de Veracruz**Torre Olmo, Piso 3**

Distribuidor Vial Las Trancas no. 1009,

Col. Reserva Territorial CP 91096

Xalapa, Veracruz

(01228) 688 77 31

www.tejav.org.mx

II.- NOTAS DE MEMORIA

CONTABLES

Valores. –

Se registra en cuentas de orden los depósitos como garantía de suspensión de acto impugnado, derivado de las atribuciones del área jurisdiccional, los cuales estarán en custodia de este Tribunal, en tanto la sala respectiva determine la resolución, las siguientes:

TRIBUNAL ESTATAL DE JUSTICIA ADMINISTRATIVA DEPÓSITOS JUDICIALES (VALORES)		
SOLICITUD	MES RECIBIDO	IMPORTE
TEJAV/2ª/01165/2018	Noviembre 2018	17,980.90
TEJAV/3ª/1298/2018	Diciembre 2018	14,278.00
TEJAV/2ª/0006/2019	Enero 2019	12,980.00
TEJAV/3ª/025/2019	Febrero 2019	1,282.00
425/2019	Abril 2019 (cuarta sala)	24,180.00
543/2019	Mayo 2019 (cuarta sala)	1,000.00
TEJAV/3ª/162/2019	Julio 2019	1,282.00
732	Agosto 2019 (cuarta sala)	855.00
TEJAV/3a/249/2019	Diciembre 2019	2,313.76
TOTAL		76,151.66

Registrada en este rubro de conformidad con el artículo 72 del Reglamento Interior del Tribunal Estatal de Justicia Administrativa.

Emisión de obligaciones. –

No se cuenta con información que reportar.

Avales y garantías. -

Al 30 de junio de 2020 y 31 de diciembre 2019, el saldo de esta cuenta es de cero pesos.

Juicios. –

En el mes de diciembre 2018 se registró en cuentas de orden contable, la cantidad de \$281,615.40 por el juicio número 862/2018-IV del índice del Tribunal Estatal de Conciliación y Arbitraje, con estatus sub júdice, de conformidad con los oficios TEJAV/DAJ/092/2018 de la Dirección de Asuntos Jurídicos y TEJAV/DA/SRH/004/2019 de la Subdirección de Recursos Humanos, e informado en el Informe de pasivos contingentes. En el mes de agosto 2019, la Dirección de Asuntos Jurídicos, mediante oficio TEJAV/DAJ/154/2019, notificó a la Dirección de Administración de los juicios en



Torre Olmo, Piso 3

Distribuidor Vial Las Trancas no. 1009,

Col. Reserva Territorial CP 91096

Xalapa, Veracruz

(01228) 688 77 31

www.tejav.org.mx

los que este Ente Público es parte, actualizándose el importe del juicio 862/2018-IV a la cantidad de \$353,030.65, por lo que se registró la cantidad de \$71,415.25 como complemento, asimismo, se contabilizó el importe de \$332,638.20 del juicio 986/2017-II.

Con fecha de 03 de diciembre 2019 se recibió oficio número TEJAV/DAJ/246/2019 de la Dirección de Asuntos Jurídicos, mediante el cual informa que del expediente laboral 986/2017-II se resolvió absolver al Tribunal Estatal de Justicia Administrativa, toda vez que inició sus funciones el 2 de enero del año dos mil dieciocho, por tanto, no había sido creado en la fecha en que el actor presentó sus servicios como defensor jurídico en el multicitado Tribunal de lo Contenciosos Administrativo, por lo cual se procedió a dar de baja de contabilidad. Asimismo, se informó de la actualización del juicio 862/2018-IV a la cantidad de \$415,879.21, por lo que se realizó registro por la cantidad de \$62,848.56.

Al 30 de junio de 2020 y 31 de diciembre 2019, el monto de los juicios en proceso asciende a la cantidad de \$415,879.21.

Contratos para Inversión Mediante Proyectos para Prestación de Servicios (PPS) y Similares. -

Al 30 de junio de 2020, el saldo es de cero pesos.

Bienes concesionados o en comodato. -

Al 30 de junio de 2020, no se cuenta con bienes en comodato.

PRESUPUESTARIAS

Cuentas de Ingresos. -

El ingreso estatal que recibe este Organismo Autónomo, corresponde al monto del Presupuesto de Egresos aprobado por el H. Congreso del Estado para el ejercicio fiscal 2020 y publicado mediante Gaceta Oficial del Estado con número extraordinario 520, de fecha 30 de diciembre de 2019, el cual asciende a la cantidad de \$57,200,000.00 [cincuenta y siete millones doscientos mil pesos 00/100 M.N.]

Al 30 de junio de 2020 se han devengado y recaudado ingresos por la cantidad de \$31,713,586.84 de los cuales \$308,216.23 corresponden a ingresos de gestión por cobro de derechos, rendimientos financieros y multas administrativas impuestas del



Torre Olmo, Piso 3

Distribuidor Vial Las Trancas no. 1009,

Col. Reserva Territorial CP 91096

Xalapa, Veracruz

[01228] **688 77 31**

www.tejav.org.mx

ejercicio fiscal 2020; \$115,311.88 provenientes de ampliación de remanentes de subsidio estatal 2018 y \$210,844.73 de remanentes de ingresos de gestión generados en el ejercicio fiscal 2018 y 2019.

Al mes de junio de 2020, se ha devengado y recaudado del presupuesto estatal la cantidad de \$31,079,214.00 quedando pendiente de ejecutar \$26,120,786.00

Cuentas de Egresos. -

El Presupuesto de Egresos para el ejercicio fiscal 2020 de este Tribunal, se encuentra aprobado por el H. Congreso del Estado y publicado mediante Gaceta Oficial del Estado con número extraordinario 520, de fecha 30 de diciembre de 2019, dicha cantidad asciende a \$57,200,000.00 (cincuenta y siete millones doscientos mil pesos 00/100 M.N.)

El Tribunal Estatal de Justicia Administrativa no cuenta con valores en custodia de instrumentos prestados a formadores de mercado e instrumentos de crédito recibidos en garantía de los formadores de mercado u otros, por tanto, no tiene información relativa a la emisión de instrumento: monto, tasa y vencimiento, ni de contratos firmados de construcciones por tipo de contrato.

Con respecto al avance que se registra en las cuentas de orden presupuestarias, previo al cierre presupuestario de cada periodo que se reporte, se informa lo siguiente:

Al 30 de junio de 2020, se realizó ampliación al presupuesto de egresos del saldo obtenido de los ingresos de gestión del Tribunal del presente ejercicio fiscal y se distribuyó en el capítulo de servicios personales; en el ejercicio del gasto se ha devengado de la siguiente manera:

TRIBUNAL ESTATAL DE JUSTICIA ADMINISTRATIVA EJERCICIO DEL GASTO DE LAS AMPLIACIONES AL PRESUPUESTO DE EGRESOS ORIGINAL (PROVENIENTES DE INGRESOS DE GESTIÓN 2020)		
DESCRIPCIÓN	IMPORTE	DEVENGADO
Servicios Personales	308,216.23	0.00
Materiales y suministros	0.00	0.00
Servicios Generales	0.00	0.00
TOTAL	308,216.23	0.00



Asimismo, de conformidad con el lineamiento décimo séptimo y décimo octavo de los Lineamientos para la Administración de Recursos Financieros, se efectuó ampliación al egreso por la cantidad de \$326,156.61 (trescientos veintiséis mil ciento cincuenta y seis pesos 61/100 M.N), por la aplicación de las economías del subsidio estatal 2018 y de los ingresos de gestión de los ejercicios fiscales 2018 y 2019, los cuales fueron autorizados por la Directora de Administración mediante oficio TEJAV/DA/055/2020 de fecha 31 de enero de 2020 y oficio TEJAV/DA/080/2020 del 28 de febrero de 2020, así como del oficio de solicitud de autorización TEJAV/DA/119/2020 de fecha 28 de abril 2020.

Los egresos presupuestales se integran de la siguiente manera:

TRIBUNAL ESTATAL DE JUSTICIA ADMINISTRATIVA	
INTEGRACIÓN CTAS. ORDEN PRESUPUESTAL AL 30/06/2020	
Presupuesto de egresos aprobado	57,200,000.00
Presupuesto de egresos por ejercer	7,486,806.84
Modificaciones al presupuesto de egresos aprobado	634,372.84
Presupuesto de egresos comprometido	27,920,861.62
Presupuesto de egresos devengado	1,549,907.93
Presupuesto de egresos ejercido	-
Presupuesto de egresos pagado	20,876,796.45

III.- NOTAS DE GESTIÓN ADMINISTRATIVA

1.- Introducción

Los Estados Financieros de los entes públicos, proveen de información financiera a los principales usuarios de la misma, al Congreso y a los ciudadanos.

El objetivo del presente documento es la revelación del contexto y de los aspectos económicos-financieros más relevantes que influyeron en las decisiones del período, y que deberán ser considerados en la elaboración de los estados financieros para la mayor comprensión de los mismos y sus particularidades.



De esta manera, se informa y explica la respuesta del gobierno a las condiciones relacionadas con la información financiera de cada período de gestión; además, de exponer aquellas políticas que podrían afectar la toma de decisiones en períodos posteriores.

2.- Panorama Económico y Financiero

El Presupuesto de Egresos para el ejercicio fiscal 2020 de este Tribunal, se encuentra aprobado por el H. Congreso del Estado y publicado mediante Gaceta Oficial del Estado con número extraordinario 520, de fecha 30 de diciembre de 2019, dicha cantidad asciende a \$57,200,000.00 (cincuenta y siete millones doscientos mil pesos 00/100 M.N.), los cuales son distribuidos entre los capítulos 1000, 2000, 3000 y 5000 del gasto, de la siguiente manera:

CAPÍTULOS	IMPORTE
Servicios Personales	47,000,000.00
Materiales y Suministros	1,874,000.00
Servicios Generales	7,576,000.00
Bienes muebles, inmuebles e intangibles	750,000.00
TOTAL	57,200,000.00

3.- Autorización e Historia

El Tribunal Estatal de Justicia Administrativa se crea como parte de reformas constitucionales locales en materia del "Sistema Estatal Anticorrupción", mediante decreto número 343 que reforma, adiciona y deroga diversas disposiciones de la Constitución Política del Estado Libre y Soberano de Veracruz de Ignacio de la Llave, publicado en la gaceta oficial del Estado con número extraordinario 392 de fecha 02 de octubre de 2017.

Con fecha 04 de enero de 2018, se publicó en la Gaceta Oficial del Estado, número extraordinario 008, la sesión solemne de instalación del Tribunal Estatal de Justicia Administrativa efectuada el 02 de enero del mismo año, en la cual el Magistrado Pedro José María García Montañez, fue designado como Presidente del Tribunal Estatal de Justicia Administrativa por el periodo comprendido del 02 de enero de 2018 al 01 de enero de 2020.



Torre Olmo, Piso 3

Distribuidor Vial Las Trancas no. 1009,

Col. Reserva Territorial CP 91096

Xalapa, Veracruz

(01228) 688 77 31

www.tejav.org.mx

Con fecha 9 de octubre y 16 de noviembre ambas de 2018, sufre modificación la Ley Orgánica del Tribunal Estatal de Justicia Administrativa.

Con fecha 10 de enero de 2020, fue publicado en la Gaceta Oficial del Estado con número extraordinario 016, la designación como Presidente del Tribunal Estatal de Justicia Administrativa de Veracruz, al Magistrado Roberto Alejandro Pérez Gutiérrez, por el periodo comprendido del 08 de enero de 2020 al 07 de enero de 2022.

4.- Organización y Objeto Social

La Ley Número 367 Orgánica del Tribunal Estatal de Justicia Administrativa, tiene por objeto determinar la integración, organización, atribuciones y funcionamiento del Tribunal, el cual cuenta con personalidad jurídica y patrimonio propios; es la máxima autoridad en la materia, con la jurisdicción y competencia que determinen la Constitución del Estado, su Ley y demás legislación aplicable.

El Tribunal es un órgano jurisdiccional con autonomía e independencia para dictar sus fallos, dotado de plena jurisdicción; parte integrante del Sistema Estatal Anticorrupción, actuando de forma coordinada con el Sistema Nacional Anticorrupción, sujeto a las bases establecidas en los artículos 113 de la Constitución Federal, 33, 67 y 76 de la Constitución del Estado, así como en la Ley General del Sistema Nacional Anticorrupción, la Ley General, la Ley Estatal de Responsabilidades, la Ley del Sistema Estatal Anticorrupción de Veracruz de Ignacio de la Llave, el Código de Procedimientos Administrativos para el Estado de Veracruz- Llave y en su Ley.

El Tribunal ejercerá sus funciones bajo los principios de autonomía, legalidad, plena jurisdicción, honestidad, responsabilidad, austeridad, transparencia, independencia jurisdiccional, imparcialidad, objetividad, profesionalismo, excelencia y vocación de servicio.

El presupuesto aprobado por el Congreso del Estado de Veracruz de Ignacio de la Llave para el Tribunal, se ejercerá con autonomía, conforme al Código Financiero para el Estado de Veracruz de Ignacio de la Llave y a las disposiciones legales aplicables.

Su ejercicio presupuestal estará sujeto a la evaluación del Órgano Interno de Control y demás Órganos de Fiscalización.



El Tribunal, tendrá su residencia en la ciudad de Xalapa, Veracruz de Ignacio de la Llave; ejercerá su jurisdicción en todo el Estado y se integrará por los órganos siguientes:

- I. El Pleno;
- II. La Sala Superior;
- III. Cuatro Salas;
- IV. La Dirección de Administración;
- V. El Órgano Interno de Control; y
- VI. La Unidad de Transparencia.

De conformidad con el Reglamento Interior del Tribunal Estatal de Justicia Administrativa, publicado en gaceta oficial del estado con número extraordinario 144 de fecha 10 de abril de 2018 y con las modificaciones aprobadas por el Pleno mediante acuerdo TEJAV/09/03/18 publicado en G.O., el 18 de octubre de 2018, acuerdo TEJAV/05/05/19 publicado en G.O., el 20 de junio de 2019 y acuerdo TEJAV/10/04/19, de fecha 16 de octubre de 2019, adicionalmente se cuenta con las siguientes áreas:

- Secretaría General de Acuerdos
- Secretaría Adjunta
- Encargado de Archivo del Tribunal
- Secretaría Técnica
- Presidencia
- Secretaría Particular
- Dirección de Capacitación y Vinculación Institucional
- Dirección de Asuntos Jurídicos
- Dirección de Comunicación Social
- Unidad de Género
- Coordinación de Servicios Jurisdiccionales
- Subdirección de Recursos Financieros
- Subdirección de Recursos Humanos
- Subdirección de Recursos Materiales
- Subdirección de Innovación Tecnológica
- Subdirección de Capacitación
- Subdirección de Vinculación
- Subdirección de lo Contencioso
- Subdirección de lo Consultivo



- Departamento de Acceso a la Información y Datos Personales

El Tribunal Estatal de Justicia Administrativa se encuentra registrado ante el Servicio de Administración Tributaria, de acuerdo a su constancia de situación fiscal, a partir del 01 de enero de 2018, en el régimen fiscal de Personas Morales con Fines no Lucrativos, régimen de capital sin tipo de sociedad, sus obligaciones son la presentación de la Declaración Informativa mensual de Proveedores y entero de retenciones mensuales de ISR por sueldos y salarios, honorarios profesionales y arrendamiento de inmuebles, así como entero del 6% de IVA retenido por contratación de personal de limpieza.

Este Órgano Autónomo no cuenta con fideicomisos, mandatos y análogos de los cuales es fideicomitente o fiduciario.

5.- Bases de Preparación de los Estados Financieros

Con fecha 15 de marzo de 2018, se firma convenio de colaboración entre el Órgano de Fiscalización Superior del Estado de Veracruz (ORFIS) y el Tribunal Estatal de Justicia Administrativa (TEJAV), el cual tiene objeto de establecer las bases de apoyo a través de las cuales el ORFIS proporcionará a el TEJAV, sin costo alguno, sistemas para dar cumplimiento a las obligaciones que impone la Ley General de Contabilidad Gubernamental y documentos de carácter administrativo, así como capacitación y asesoría para su operación, con la finalidad de que el TEJAV de cabal cumplimiento a las disposiciones normativas aplicables en materia de contabilidad gubernamental, de adquisiciones, responsabilidades administrativas, disciplina financiera, control interno, transparencia y rendición de cuentas, entre otras. Dicho convenio entró en vigor a partir de la fecha de su firma y su vigencia será indefinida.

El Sistema de Contabilidad proporcionado por el ORFIS al TEJAV es el "Sistema Integral Gubernamental Modalidad Armonizado de Veracruz" (SIGMAVER)", el cual cumple con los requerimientos en materia de la Ley General de Contabilidad Gubernamental y Ley de Disciplina Financiera de las Entidades Federativas y los Municipios, así como de los postulados básicos y demás documentos normativos emitidos por el Consejo Nacional de Armonización Contable (CONAC) para generar los Estados Financieros Contables, Programáticos y Presupuestarios, toda vez, que dicho sistema es actualizado de manera constante de conformidad con las modificaciones requeridas en la emisión de los estados financieros.



6.- Políticas de Contabilidad Significativas

El método de valuación de almacén aplicado en el ejercicio fiscal 2020, es el de Primeras Entradas Primeras Salidas.

Mediante oficio de la Subdirección de Recursos Materiales número TEJAV/DA/SRM/0020-1/2019 de fecha 18 de enero de 2019, presentó solicitud para realizar ajustes en el valor de la depreciación determinada para el ejercicio fiscal 2018, por lo que el registro de la rectificación en los resultados de ejercicios anteriores afecta de manera positiva en \$27,239.22 la hacienda pública del Tribunal.

7.- Posición en Moneda Extranjera y Protección por Riesgo Cambiario

No aplica

8.- Reporte Analítico del Activo

Se presenta el Estado Analítico del Activo, la depreciación y amortización del ejercicio fiscal 2020 se realizará al cierre de dicho ejercicio.

9.- Fideicomisos, Mandatos y Análogos

No aplica

10.- Reporte de la Recaudación

Se obtendrán ingresos por el cobro de derechos derivados de la prestación de servicio de expedición de copias simples y certificadas de los expedientes que obran en el Tribunal Estatal de Justicia Administrativa, de reexpedición de credenciales institucionales a los trabajadores, de aprovechamientos diversos, principalmente los provenientes de las multas que sean dictadas por las salas jurisdiccionales y productos financieros de las inversiones temporales, los cuales no pueden ser estimados, ya que están en función de las actividades realizadas en este Tribunal.



11.- Información Sobre la Deuda y el Reporte Analítico de la Deuda

El saldo de otros pasivos refleja el importe pendiente de pago a los proveedores de bienes y servicios, así como los montos de las contribuciones federales y estatales, mismas que se pagan de acuerdo a la Ley en materia, a más tardar el 17 del mes inmediato posterior al que corresponda el pago.

12.- Calificaciones Otorgadas

No aplica

13.- Proceso de Mejora

El Tribunal Estatal de Justicia Administrativa, en cumplimiento a su normatividad, cuenta con los manuales administrativos, manual de viáticos y demás lineamientos en materia de recursos financieros, humanos, materiales y tecnológicos, los cuales han sido actualizados en cumplimiento de la Ley de Austeridad para el Estado de Veracruz de Ignacio de la Llave. Asimismo, mediante acuerdo TEJAV/02/09/19 de fecha 20 de febrero 2019, fue autorizado por el Pleno del Tribunal, el **"Plan Estratégico del Tribunal Estatal de Justicia Administrativa para el período 2019-2023"**, que permite la formulación del Programa Anual de Actividades, así como una alineación con los indicadores.

Las evaluaciones al Plan serán semestrales, tal como lo prevé en el Eje Rector 4. Gestión con Visión Estratégica, estrategia 1, línea de acción 1.

14.- Información por segmentos

No aplica debido a que no hay diversidad de actividades.

15.- Eventos posteriores al cierre

No existen eventos posteriores al cierre.

16.- Partes Relacionadas

No aplica



17- Responsabilidad Sobre la Presentación Razonable de la Información Contable

Los Responsables de firmar los Estados Financieros son: La Subdirectora de Recursos Financieros, la Directora de Administración y el Magistrado Presidente del Tribunal Estatal de Justicia Administrativa, quienes firmaran:

"Bajo protesta de decir verdad declaramos que los estados financieros y sus notas, son razonablemente correctos y son responsabilidad del emisor"

Estas notas son parte integrante de los Estados Financieros al 30 de junio de 2020.

"Bajo protesta de decir verdad declaramos que los estados financieros y sus notas, son razonablemente correctos y son responsabilidad del emisor."

MAGISTRADO PRESIDENTE


ROBERTO ALEJANDRO PÉREZ GUTIÉRREZ

DIRECTORA DE ADMINISTRACIÓN

MARTHA PATRICIA MIRANDA GARCÍA

SUBDIRECTORA DE RECURSOS FINANCIEROS

GUADALUPE SALVADOR PASCUAL



TEJAV

Tribunal Estatal de Justicia
Administrativa de Veracruz

Estado Analítico del Activo



TEJAV
Tribunal Estatal de Justicia
Administrativa de Veracruz

Tribunal Estatal de Justicia Administrativa
Estado Analítico del Activo
Del 1 de Enero al 30 de Junio del 2020

Concepto	Saldo Inicial 1	Cargos del Periodo 2	Abonos del Periodo 3	Saldo Final 4=(1+2-3)	Variación del Periodo (4-1)
ACTIVO					
ACTIVO CIRCULANTE	\$5,258,954.00	\$127,109,089.20	\$119,375,010.35	\$12,993,032.85	\$7,734,078.85
Efectivo y Equivalentes	\$4,209,124.20	\$94,812,969.99	\$87,286,478.46	\$11,735,615.73	\$7,526,491.53
Derechos a Recibir Efectivo o Equivalentes	\$455,853.59	\$31,778,799.59	\$31,973,589.33	\$261,063.85	-\$194,789.74
Derechos a Recibir Bienes o Servicios	\$0.00	\$0.00	\$0.00	\$0.00	\$0.00
Inventarios	\$0.00	\$0.00	\$0.00	\$0.00	\$0.00
Almacenes	\$593,976.21	\$517,319.62	\$114,942.56	\$996,353.27	\$402,377.06
Estimación por Pérdida o Deterioro de Activos Circulantes	\$0.00	\$0.00	\$0.00	\$0.00	\$0.00
Otros Activos Circulantes	\$0.00	\$0.00	\$0.00	\$0.00	\$0.00
ACTIVO NO CIRCULANTE	\$4,617,896.66	\$113,162.83	\$113,162.83	\$4,617,896.66	\$0.00
Inversiones Financieras a Largo Plazo	\$0.00	\$0.00	\$0.00	\$0.00	\$0.00
Derechos a Recibir Efectivo o Equivalentes a Largo Plazo	\$0.00	\$0.00	\$0.00	\$0.00	\$0.00
Bienes Inmuebles, Infraestructura y Construcciones en Proceso	\$0.00	\$0.00	\$0.00	\$0.00	\$0.00
Bienes Muebles	\$6,645,102.17	\$0.00	\$0.00	\$6,645,102.17	\$0.00
Activos Intangibles	\$828,753.45	\$113,162.83	\$113,162.83	\$828,753.45	\$0.00
Depreciación, Deterioro y Amortización Acumulada de Bienes	-\$2,855,958.96	\$0.00	\$0.00	-\$2,855,958.96	\$0.00
Activos Diferidos	\$0.00	\$0.00	\$0.00	\$0.00	\$0.00
Estimación por Pérdida o Deterioro de Activos no Circulantes	\$0.00	\$0.00	\$0.00	\$0.00	\$0.00
Otros Activos no Circulantes	\$0.00	\$0.00	\$0.00	\$0.00	\$0.00
TOTAL DEL ACTIVO	\$9,876,850.66	\$127,222,252.03	\$119,488,173.18	\$17,610,929.51	\$7,734,078.85

Bajo protesta de decir verdad declaramos que los Estados Financieros y sus Notas son razonablemente correctos y responsabilidad del emisor



Elaboró

Revisó

Auto rizó

Guadalupe Salvador Pascual
Subdirectora de Recursos Financieros

Martha Patricia Miranda García
Directora de Administración

Roberto Alejandro Pérez Gutiérrez
Magistrado Presidente



TEJAV

Tribunal Estatal de Justicia
Administrativa de Veracruz

Estado Analítico de la Deuda y Otros Pasivos



TEJAV
Tribunal Estatal de Justicia
Administrativa de Veracruz

Tribunal Estatal de Justicia Administrativa
Estado Analítico de la Deuda y Otros Pasivos
Del 1 de enero al 30 de junio de 2020

Denominación de las Deudas	Moneda de Contratación	Institución o País	Saldo Inicial del Periodo	Saldo Final del Periodo
Corto Plazo				
Deuda Interna			\$0.00	\$0.00
Instituciones de Crédito			\$0.00	\$0.00
Títulos y Valores			\$0.00	\$0.00
Arrendamientos Financieros			\$0.00	\$0.00
Deuda Externa			\$0.00	\$0.00
Organismos Financieros Internacionales			\$0.00	\$0.00
Deuda Bilateral			\$0.00	\$0.00
Títulos y Valores			\$0.00	\$0.00
Arrendamientos Financieros			\$0.00	\$0.00
Subtotal Corto Plazo			\$0.00	\$0.00
Largo Plazo				
Deuda Interna			\$0.00	\$0.00
Instituciones de Crédito			\$0.00	\$0.00
Títulos y Valores			\$0.00	\$0.00
Arrendamientos Financieros			\$0.00	\$0.00
Deuda Externa			\$0.00	\$0.00
Organismos Financieros Internacionales			\$0.00	\$0.00
Deuda Bilateral			\$0.00	\$0.00
Títulos y Valores			\$0.00	\$0.00
Arrendamientos Financieros			\$0.00	\$0.00
Subtotal Largo Plazo			\$0.00	\$0.00
Otros Pasivos			\$3,832,292.30	\$2,200,559.56
Total Deuda y Otros Pasivos			\$3,832,292.30	\$2,200,559.56

Bajo protesta de decir verdad declaramos que los Estados Financieros y sus Notas son razonablemente correctos y responsabilidad del emisor

Elaboró


Revisó

Autorizó


Guadalupe Salvador Pascual
Subdirectora de Recursos Financieros


Martha Patricia Miranda García
Directora de Administración



Roberto Alejandro Pérez Gutiérrez
Magistrado Presidente



TEJAV

Tribunal Estatal de Justicia
Administrativa de Veracruz

II. INFORMACIÓN PRESUPUESTARIA



TEJAV

Tribunal Estatal de Justicia
Administrativa de Veracruz

Estado Analítico de Ingresos



Rubro de Ingresos	Ingreso					Diferencia (6 = 5 - 1)
	Estimado	Ampliaciones y Reducciones	Modificado	Devengado	Recaudado	
	(1)	(2)	(3 = 1 + 2)	(4)	(5)	
Impuestos	-	-	-	-	-	-
Cuotas y aportaciones de seguridad social	-	-	-	-	-	-
Contribuciones de Mejoras	-	-	-	-	-	-
Derechos	-	\$7,092.90	\$7,092.90	\$7,092.90	\$7,092.90	\$7,092.90
Productos	-	\$437,385.44	\$437,385.44	\$437,385.44	\$437,385.44	\$437,385.44
Aprovechamientos	-	\$74,582.62	\$74,582.62	\$74,582.62	\$74,582.62	\$74,582.62
Ingresos por Venta de Bienes y Prestación de Servicios	-	-	-	-	-	-
Participaciones, Aportaciones, Convenios, Incentivos Derivados de la Colaboración Fiscal y Fondos Distintos de Aportaciones	-	-	-	-	-	-
Transferencias, Asignaciones, Subsidios y Subvenciones, y Pensiones y Jubilaciones	\$57,200,000.00	\$115,311.88	\$57,315,311.88	\$31,194,525.88	\$31,194,525.88	\$-26,005,474.12
Ingresos Derivados de financiamiento	-	-	-	-	-	-
Total	\$57,200,000.00	\$634,372.84	\$57,834,372.84	\$31,713,586.84	\$31,713,586.84	
					Ingresos excedentes	\$-25,486,413.16

Estado Analítico de Ingresos Por Fuente de Financiamiento	Ingreso					Diferencia (6 = 5 - 1)
	Estimado	Ampliaciones y Reducciones	Modificado	Devengado	Recaudado	
	(1)	(2)	(3 = 1 + 2)	(4)	(5)	
Ingresos del Poder Ejecutivo Federal o Estatal y de los Municipios	\$57,200,000.00	\$634,372.84	\$57,834,372.84	\$31,713,586.84	\$31,713,586.84	\$-25,486,413.16
Impuestos	-	-	-	-	-	-
Cuotas y aportaciones de seguridad social	-	-	-	-	-	-
Contribuciones de Mejoras	-	-	-	-	-	-
Derechos	-	\$7,092.90	\$7,092.90	\$7,092.90	\$7,092.90	\$7,092.90
Productos	-	\$437,385.44	\$437,385.44	\$437,385.44	\$437,385.44	\$437,385.44
Aprovechamientos	-	\$74,582.62	\$74,582.62	\$74,582.62	\$74,582.62	\$74,582.62
Participaciones, Aportaciones, Convenios, Incentivos Derivados de la Colaboración Fiscal y Fondos Distintos de Aportaciones	-	-	-	-	-	-
Transferencias, Asignaciones, Subsidios y Subvenciones, y Pensiones y Jubilaciones	\$57,200,000.00	\$115,311.88	\$57,315,311.88	\$31,194,525.88	\$31,194,525.88	\$-26,005,474.12
Ingresos de los Entes Públicos de los Poderes Legislativo y Judicial, de los Órganos Autónomos y del Sector Paraestatal o Paramunicipal, así como de las Empresas Productivas del Estado	-	-	-	-	-	-
Cuotas y aportaciones de seguridad social	-	-	-	-	-	-
Ingresos por Venta de Bienes y Prestación de Servicios	-	-	-	-	-	-
Transferencias, Asignaciones, Subsidios y Otras Ayudas	-	-	-	-	-	-
Ingresos derivados de financiamiento	-	-	-	-	-	-
Ingresos derivados de financiamiento	-	-	-	-	-	-
Total	\$57,200,000.00	\$634,372.84	\$57,834,372.84	\$31,713,586.84	\$31,713,586.84	
					Ingresos excedentes	\$-25,486,413.16



Elaboró


Revisó

Autorizó

Guadalupe Salvador Pascual
Subdirectora de Recursos Financieros

Martha Patricia Miranda García
Directora de Administración

Roberto Alejandro Pérez Gutiérrez
Magistrado Presidente



TEJAV

Tribunal Estatal de Justicia
Administrativa de Veracruz

Estado Analítico del Ejercicio del Presupuesto de Egresos



TEJAV
Tribunal Estatal de Justicia
Administrativa de Veracruz

Tribunal Estatal de Justicia Administrativa
Estado Analítico del Ejercicio del Presupuesto de Egresos
Clasificación Administrativa
del 1 de enero al 30 de junio de 2020

Concepto	Egresos					Subejercicio
	Aprobado	Ampliaciones / Reducciones	Modificado	Devengado	Pagado	
	1	2	3 = (1 + 2)	4	5	
Tribunal Estatal de Justicia Administrativa	\$57,200,000.00	\$634,372.84	\$57,834,372.84	\$22,426,704.38	\$20,876,796.45	\$35,407,668.46
Total del Gasto	\$57,200,000.00	\$634,372.84	\$57,834,372.84	\$22,426,704.38	\$20,876,796.45	\$35,407,668.46



Elaboró

Guadalupe Salvador Pascual
Subdirectora de Recursos Financieros

Revisó

Martha Patricia Miranda García
Directora de Administración

Autorizó

Roberto Alejandro Pérez Gutiérrez
Magistrado Presidente



TEJAV
Tribunal Estatal de Justicia
Administrativa de Veracruz

Tribunal Estatal de Justicia Administrativa
Estado Analítico del Ejercicio del Presupuesto de Egresos
Clasificación Económica (por Tipo de Gasto)
del 1 de enero al 30 de junio de 2020

Concepto	Egresos					Subejercicio
	Aprobado	Ampliaciones / Reducciones	Modificado	Devengado	Pagado	
	1	2	3 = (1 + 2)	4	5	
Gasto Corriente	\$56,450,000.00	\$634,372.84	\$57,084,372.84	\$22,313,541.55	\$20,763,633.62	\$34,770,831.29
Gasto de Capital	\$750,000.00	-	\$750,000.00	\$113,162.83	\$113,162.83	\$636,837.17
Amortización de la deuda y disminución de pasivos	-	-	-	-	-	-
Pensiones y Jubilaciones	-	-	-	-	-	-
Participaciones	-	-	-	-	-	-
Total del Gasto	\$57,200,000.00	\$634,372.84	\$57,834,372.84	\$22,426,704.38	\$20,876,796.45	\$35,407,668.46



Elaboró

Guadalupe Salvador Pascual
Subdirectora de Recursos Financieros

Revisó


Martha Patricia Miranda García
Directora de Administración

Autorizó

Roberto Alejandro Pérez Gutiérrez
Magistrado Presidente

Tribunal Estatal de Justicia Administrativa
Estado Análítico del Ejercicio del Presupuesto de Egresos
Clasificación por Objeto del Gasto (Capítulo y Concepto)
del 1 de enero al 30 de junio de 2020

Concepto	Egresos					Subejercicio
	Aprobado	Ampliaciones / Reducciones	Modificado	Devengado	Pagado	
	1	2	3 = (1 + 2)	4	5	
Servicios personales	\$47,000,000.00	\$616,884.77	\$47,616,884.77	\$19,696,023.15	\$19,019,182.54	\$27,920,861.62
Remuneraciones al Personal de Carácter Permanente	\$19,197,912.00	\$96,939.13	\$19,294,851.13	\$9,497,499.39	\$9,497,499.39	\$9,797,351.74
Remuneraciones al personal de carácter transitorio	-	-	-	-	-	-
Remuneraciones adicionales y especiales	\$2,533,055.00	\$164,291.57	\$2,697,346.57	\$44,829.23	\$44,829.23	\$2,652,517.34
Seguridad social	\$7,460,000.00	-	\$7,460,000.00	\$2,806,005.79	\$2,129,165.18	\$4,653,994.21
Otras prestaciones sociales y económicas	\$17,425,427.00	\$355,654.07	\$17,781,081.07	\$7,292,488.74	\$7,292,488.74	\$10,488,592.33
Previsiones	-	-	-	-	-	-
Pago de estímulos a servidores públicos	\$383,606.00	-	\$383,606.00	\$55,200.00	\$55,200.00	\$328,406.00
Materiales y suministros	\$1,874,000.00	\$79,043.76	\$1,953,043.76	\$670,694.70	\$650,874.28	\$1,282,349.06
Materiales de administración, emisión de documentos y artículos oficiales	\$1,282,000.00	\$-1,261.00	\$1,280,739.00	\$436,714.03	\$436,714.03	\$844,024.97
Alimentos y utensilios	\$30,000.00	-	\$30,000.00	\$7,416.00	\$6,777.00	\$22,584.00
Materias primas y materiales de producción y comercialización	-	-	-	-	-	-
Materiales y artículos de construcción y de reparación	-	-	-	-	-	-
Productos químicos, farmacéuticos y de laboratorio	-	\$77,913.76	\$77,913.76	\$77,793.76	\$77,793.76	\$120.00
Combustibles, lubricantes y aditivos	\$540,000.00	-	\$540,000.00	\$144,834.38	\$125,652.96	\$395,165.62
Vestuario, blancos, prendas de protección y artículos deportivos	-	\$986.00	\$986.00	\$986.00	\$986.00	-
Materiales y suministros para seguridad	-	-	-	-	-	-
Herramientas, refacciones y accesorios menores	\$22,000.00	\$1,405.00	\$23,405.00	\$2,950.53	\$2,950.53	\$20,454.47
Servicios generales	\$7,576,000.00	\$-61,555.69	\$7,514,444.31	\$1,946,823.70	\$1,093,576.80	\$5,567,620.61
Servicios básicos	\$528,900.00	\$-43,974.99	\$484,925.01	\$142,773.18	\$139,671.18	\$342,151.83
Servicios de arrendamiento	\$2,324,000.00	\$-37,097.77	\$2,286,902.23	\$942,905.17	\$192,187.15	\$1,343,997.06
Servicios Profesionales, Científicos y Técnicos y Otros Servicios	\$2,779,200.00	\$232.34	\$2,779,432.34	\$175,078.15	\$175,078.15	\$2,604,354.19
Servicios financieros, bancarios y comerciales	\$147,100.00	-	\$147,100.00	\$55,790.12	\$55,790.12	\$91,309.88
Servicios de instalación, reparación, mantenimiento y conservación	\$31,000.00	\$10,438.00	\$41,438.00	\$18,455.27	\$18,455.27	\$22,982.73
Servicios de comunicación social y publicidad	-	-	-	-	-	-
Servicios de traslado y viáticos	\$190,600.00	\$-12,003.34	\$178,596.66	\$20,946.39	\$20,946.39	\$157,650.27
Servicios oficiales	-	\$10,201.00	\$10,201.00	\$10,200.70	\$10,200.70	\$0.30
Otros servicios generales	\$1,575,200.00	\$10,649.07	\$1,585,849.07	\$580,674.72	\$481,247.84	\$1,005,174.35
Transferencias, asignaciones, subsidios y otras ayudas	-	-	-	-	-	-
Transferencias internas y asignaciones al sector público	-	-	-	-	-	-
Transferencias al resto del sector público	-	-	-	-	-	-
Subsidios y subvenciones	-	-	-	-	-	-
Ayudas sociales	-	-	-	-	-	-
Pensiones y jubilaciones	-	-	-	-	-	-
Transferencias a Fideicomisos, Mandatos y Contratos Análogos	-	-	-	-	-	-
Transferencias a la seguridad social	-	-	-	-	-	-
Donativos	-	-	-	-	-	-
Transferencias al exterior	-	-	-	-	-	-
Bienes muebles, inmuebles e intangibles	\$750,000.00	-	\$750,000.00	\$113,162.83	\$113,162.83	\$636,837.17
Mobiliario y equipo de administración	\$250,000.00	-	\$250,000.00	-	-	\$250,000.00
Mobiliario y equipo educacional y recreativo	-	-	-	-	-	-
Equipo e instrumental médico y de laboratorio	-	-	-	-	-	-
Vehículos y equipo de transporte	-	-	-	-	-	-
Equipo de defensa y seguridad	-	-	-	-	-	-
Maquinaria, otros equipos y herramientas	-	-	-	-	-	-
Activos biológicos	-	-	-	-	-	-
Bienes inmuebles	-	-	-	-	-	-
Activos intangibles	\$500,000.00	-	\$500,000.00	\$113,162.83	\$113,162.83	\$386,837.17
Inversión pública	-	-	-	-	-	-
Construcciones en Proceso en Bienes de Dominio Público	-	-	-	-	-	-
Construcciones en Proceso en Bienes Propios	-	-	-	-	-	-
Estudios, Formulación y Evaluación de Proyectos	-	-	-	-	-	-
Inversiones financieras y otras provisiones	-	-	-	-	-	-
Inversiones para el fomento de actividades productivas	-	-	-	-	-	-





Tribunal Estatal de Justicia Administrativa
Estado Analítico del Ejercicio del Presupuesto de Egresos
Clasificación por Objeto del Gasto (Capítulo y Concepto)
del 1 de enero al 30 de junio de 2020

Concepto	Egresos					Subejercicio 6 = (3 - 4)
	Aprobado	Ampliaciones / Reducciones	Modificado	Devengado	Pagado	
	1	2	3 = (1 + 2)	4	5	
Participaciones y Aportaciones de Capital	-	-	-	-	-	-
Títulos y Valores a Largo Plazo	-	-	-	-	-	-
Préstamos Otorgados a Largo Plazo	-	-	-	-	-	-
Fideicomisos, Mandatos y Contratos Análogos	-	-	-	-	-	-
Inversiones a Largo Plazo	-	-	-	-	-	-
Provisiones para contingencias y otras erogaciones especiales	-	-	-	-	-	-
Participaciones y aportaciones	-	-	-	-	-	-
Participaciones	-	-	-	-	-	-
Aportaciones	-	-	-	-	-	-
Convenios	-	-	-	-	-	-
Deuda pública	-	-	-	-	-	-
Amortización de la deuda pública	-	-	-	-	-	-
Intereses de la deuda pública	-	-	-	-	-	-
Comisiones de la deuda pública	-	-	-	-	-	-
Gastos de la deuda pública	-	-	-	-	-	-
Costo por coberturas	-	-	-	-	-	-
Apoyos financieros	-	-	-	-	-	-
Adeudos de ejercicios fiscales anteriores (ADEFAS)	-	-	-	-	-	-
Total del Gasto	\$57,200,000.00	\$634,372.84	\$57,834,372.84	\$22,426,704.38	\$20,876,796.45	\$35,407,668.46



Elaboró

Guadalupe Salvador Pascual
Subdirectora de Recursos Financieros

Revisó

Martha Patricia Miranda García
Directora de Administración

Autorizó

Roberto Alejandro Pérez Gutiérrez
Magistrado Presidente



TEJAV
Tribunal Estatal de Justicia
Administrativa de Veracruz

Tribunal Estatal de Justicia Administrativa
Estado Analítico del Ejercicio del Presupuesto de Egresos
Clasificación Funcional (Finalidad y Función)
del 1 de enero al 30 de junio de 2020

Concepto	Egresos					Subejercicio
	Aprobado	Ampliaciones / Reducciones	Modificado	Devengado	Pagado	
	1	2	3 = (1 + 2)	4	5	
Gobierno	\$57,200,000.00	\$634,372.84	\$57,834,372.84	\$22,426,704.38	\$20,876,796.45	\$35,407,668.46
Legislación	-	-	-	-	-	-
Justicia	\$57,200,000.00	\$634,372.84	\$57,834,372.84	\$22,426,704.38	\$20,876,796.45	\$35,407,668.46
Coordinación de la política de gobierno	-	-	-	-	-	-
Relaciones Exteriores	-	-	-	-	-	-
Asuntos Financieros Y Hacendarios	-	-	-	-	-	-
Seguridad Nacional	-	-	-	-	-	-
Asuntos de Orden Público y de Seguridad Interior	-	-	-	-	-	-
Otros Servicios Generales	-	-	-	-	-	-
Desarrollo Social	-	-	-	-	-	-
Protección Ambiental	-	-	-	-	-	-
Vivienda y Servicios a la Comunidad	-	-	-	-	-	-
Salud	-	-	-	-	-	-
Recreación, Cultura y Otras Manifestaciones	-	-	-	-	-	-
Educación	-	-	-	-	-	-
Protección Social En Salud	-	-	-	-	-	-
Otros Asuntos Sociales	-	-	-	-	-	-
Desarrollo Económico	-	-	-	-	-	-
Asuntos Económicos, Comerciales y Laborales en General	-	-	-	-	-	-
Agropecuaria, Silvicultura, Pesca y Caza	-	-	-	-	-	-
Combustibles y Energía	-	-	-	-	-	-
Minería, Manufacturas y Construcción	-	-	-	-	-	-
Transporte	-	-	-	-	-	-
Comunicaciones	-	-	-	-	-	-
Turismo	-	-	-	-	-	-
Ciencia, Tecnología e Innovación	-	-	-	-	-	-
Otras Industrias y Otros Asuntos Económicos	-	-	-	-	-	-
Otras No Clasificadas en Funciones Anteriores	-	-	-	-	-	-
Transacciones De La Deuda Pública / Costo Financiero De La Deuda	-	-	-	-	-	-
Saneamiento Del Sistema Financiero	-	-	-	-	-	-
Adeudos De Ejercicios Fiscales Anteriores	-	-	-	-	-	-
Total del Gasto	\$57,200,000.00	\$634,372.84	\$57,834,372.84	\$22,426,704.38	\$20,876,796.45	\$35,407,668.46



Elaboró


Guadalupe Salvador Pascual
Subdirectora de Recursos Financieros

Revisó

Martha Patricia Miranda García
Directora de Administración

Autorizó

Roberto Alejandro Pérez Gutiérrez
Magistrado Presidente



TEJAV

Tribunal Estatal de Justicia
Administrativa de Veracruz

Endeudamiento Neto



TEJAV
Tribunal Estatal de Justicia
Administrativa de Veracruz

TRIBUNAL ESTATAL DE JUSTICIA ADMINISTRATIVA

Endeudamiento neto

Torre Olmo, Piso 3

Distribuidor Vial Las Trancas no. 1009,

Col. Reserva Territorial CP 91096

Xalapa, Veracruz

{01228} 688 77 31

www.tejav.org.mx


Del 01 de enero al 30 de junio de 2020

Identificación de Crédito o Instrumento	Contratación/Colocación		Amortización		Endeudamiento Neto	
	A		B		C = A - B	
	Créditos Bancarios					
No aplica						
Total Créditos Bancarios						
Otros Instrumentos de Deuda						
No aplica						
Total Otros Instrumentos de Deuda						
TOTAL						

Elaboró
Guadalupe Salvador Pascual
Subdirectora de Recursos
Financieros

Revisó
Martha Patricia Miranda García
Directora de administración

Autorizó
Roberto Alejandro Pérez Gutiérrez
Magistrado presidente



TEJAV

Tribunal Estatal de Justicia
Administrativa de Veracruz

Intereses de la Deuda




TRIBUNAL ESTATAL DE JUSTICIA ADMINISTRATIVA

Intereses de la deuda

Del 01 de enero al 30 de junio de 2020


Torre Olmo, Piso 3
Distribuidor Vial Las Trancas no. 1009,
Col. Reserva Territorial CP 91096
Xalapa, Veracruz
[01228] 688 77 31
www.tejav.org.mx


Identificación de Crédito o Instrumento	Devengado	Pagado
Créditos Bancarios		
No aplica		
Total de intereses de Créditos Bancarios		
Otros Instrumentos de Deuda		
No aplica		
Total de intereses de Otros Instrumentos de Deuda		
TOTAL		

Elaboró

Guadalupe Salvador Pascual
Subdirectora de Recursos
Financieros

Revisó

Martha Patricia Miranda García
Directora de administración

Autorizó

Roberto Alejandro Pérez Gutiérrez
Magistrado presidente



TEJAV

Tribunal Estatal de Justicia
Administrativa de Veracruz

Indicadores de Postura Fiscal

Concepto	Estimado	Devengado	Pagado ³
I. Ingresos Presupuestarios (I=1+2)	57,200,000.00	31,713,586.84	31,713,586.84
1. Ingresos del Gobierno de la Entidad Federativa ¹	57,200,000.00	31,713,586.84	31,713,586.84
2. Ingresos del Sector Paraestatal ¹			
II. Egresos Presupuestarios (II=3+4)	57,200,000.00	22,426,704.38	20,876,796.45
3. Egresos del Gobierno de la Entidad Federativa ²	57,200,000.00	22,426,704.38	20,876,796.45
4. Egresos del Sector Paraestatal ²			
III. Balance Presupuestario (Superávit o Déficit) (III = I - II)	0.00	9,286,882.46	10,836,790.39
Concepto	Estimado	Devengado	Pagado ³
III. Balance presupuestario (Superávit o Déficit)	0.00	9,286,882.46	10,836,790.39
IV. Intereses, Comisiones y Gastos de la Deuda			
V. Balance Primario (Superávit o Déficit) (V= III - IV)	0.00	9,286,882.46	10,836,790.39
Concepto	Estimado	Devengado	Pagado ³
A. Financiamiento			
B. Amortización de la deuda			
C. Endeudamiento ó desendeudamiento (C = A - B)			

1 Los Ingresos que se presentan son los ingresos presupuestario totales sin incluir los ingresos por financiamientos. Los Ingresos del Gobierno de la Entidad Federativa corresponden a los del Poder Ejecutivo, Legislativo Judicial y Autónomos

2 Los egresos que se presentan son los egresos presupuestarios totales sin incluir los egresos por amortización. Los egresos del Gobierno de la Entidad Federativa corresponden a los del Poder Ejecutivo, Legislativo, Judicial y Órganos Autónomos

3 Para Ingresos se reportan los ingresos recaudados; para egresos se reportan los egresos pagados

Elaboró


Guadalupe Salvador Pascual
Subdirectora de Recursos Financieros

Revisó

Martha Patricia Miranda García
Directora de Administración

Autorizó


Roberto Alejandro Pérez Gutiérrez
Magistrado Presidente



TEJAV

Tribunal Estatal de Justicia
Administrativa de Veracruz

III. INFORMACIÓN PROGRAMÁTICA



TEJAV

Tribunal Estatal de Justicia
Administrativa de Veracruz

Gasto por Categoría Programática



Concepto	Egreso					Subejercicio
	Aprobado	Ampliaciones/ (Reducciones)	Modificado	Devengado	Pagado	
	(1)	(2)	3 = (1 + 2)	(4)	(5)	
ESTADOS E INFORMES PROGRAMÁTICOS	\$0.00	\$0.00	\$0.00	\$0.00	\$0.00	\$0.00
Programas	\$0.00	\$0.00	\$0.00	\$0.00	\$0.00	\$0.00
Subsidios: Sector Social y Privado o Entidades Federativas y Municipios	\$0.00	\$0.00	\$0.00	\$0.00	\$0.00	\$0.00
Sujetos a Reglas de Operación	\$0.00	\$0.00	\$0.00	\$0.00	\$0.00	\$0.00
Otros Subsidios	\$0.00	\$0.00	\$0.00	\$0.00	\$0.00	\$0.00
Desempeño de las Funciones	\$0.00	\$0.00	\$0.00	\$0.00	\$0.00	\$0.00
Prestación de Servicios Públicos	\$56,450,000.00	\$634,372.84	\$57,084,372.84	\$22,313,541.55	\$20,763,633.62	\$34,770,831.29
Provisión de Bienes Públicos	\$0.00	\$0.00	\$0.00	\$0.00	\$0.00	\$0.00
Planeación, seguimiento y evaluación de políticas públicas	\$0.00	\$0.00	\$0.00	\$0.00	\$0.00	\$0.00
Promoción y fomento	\$0.00	\$0.00	\$0.00	\$0.00	\$0.00	\$0.00
Regulación y supervisión	\$0.00	\$0.00	\$0.00	\$0.00	\$0.00	\$0.00
Funciones de las Fuerzas Armadas (Únicamente Gobierno Federal)	\$0.00	\$0.00	\$0.00	\$0.00	\$0.00	\$0.00
Específicos	\$0.00	\$0.00	\$0.00	\$0.00	\$0.00	\$0.00
Proyectos de Inversión	\$750,000.00	\$0.00	\$750,000.00	\$113,162.83	\$113,162.83	\$636,837.17
Administrativos y de Apoyo	\$0.00	\$0.00	\$0.00	\$0.00	\$0.00	\$0.00
Apoyo al proceso presupuestario y para mejorar la eficiencia institucional	\$0.00	\$0.00	\$0.00	\$0.00	\$0.00	\$0.00
Apoyo a la función pública y al mejoramiento de la gestión	\$0.00	\$0.00	\$0.00	\$0.00	\$0.00	\$0.00
Operaciones ajenas	\$0.00	\$0.00	\$0.00	\$0.00	\$0.00	\$0.00
Compromisos	\$0.00	\$0.00	\$0.00	\$0.00	\$0.00	\$0.00
Obligaciones de cumplimiento de resolución jurisdiccional	\$0.00	\$0.00	\$0.00	\$0.00	\$0.00	\$0.00
Desastres Naturales	\$0.00	\$0.00	\$0.00	\$0.00	\$0.00	\$0.00
Obligaciones	\$0.00	\$0.00	\$0.00	\$0.00	\$0.00	\$0.00
Pensiones y jubilaciones	\$0.00	\$0.00	\$0.00	\$0.00	\$0.00	\$0.00
Aportaciones a la seguridad social	\$0.00	\$0.00	\$0.00	\$0.00	\$0.00	\$0.00
Aportaciones a fondos de estabilización	\$0.00	\$0.00	\$0.00	\$0.00	\$0.00	\$0.00
Aportaciones a fondos de inversión y reestructura de pensiones	\$0.00	\$0.00	\$0.00	\$0.00	\$0.00	\$0.00
Programas de Gasto Federalizado (Gobierno Federal)	\$0.00	\$0.00	\$0.00	\$0.00	\$0.00	\$0.00
Gasto Federalizado	\$0.00	\$0.00	\$0.00	\$0.00	\$0.00	\$0.00
Participaciones a entidades federativas y municipios	\$0.00	\$0.00	\$0.00	\$0.00	\$0.00	\$0.00
Costo financiero, deuda o apoyos a deudores y ahorradores de la banca	\$0.00	\$0.00	\$0.00	\$0.00	\$0.00	\$0.00
Adeudos de ejercicios fiscales anteriores	\$0.00	\$0.00	\$0.00	\$0.00	\$0.00	\$0.00
Total del Gasto	\$57,200,000.00	\$634,372.84	\$57,834,372.84	\$22,426,704.38	\$20,876,796.45	\$35,407,668.46



Elaboró


Guadalupe Salvador Pascual
Subdirectora de Recursos Financieros

Revisó

Martha Patricia Miranda García
Directora de Administración

Autorizó

Roberto Alejandro Pérez Gutiérrez
Magistrado Presidente



TEJAV

Tribunal Estatal de Justicia
Administrativa de Veracruz

Programas y Proyectos de Inversión



TEJAV
Tribunal Estatal de Justicia
Administrativa de Veracruz

GOBIERNO DEL ESTADO DE VERACRUZ DE IGNACIO DE LA LLAVE

Programas y Proyectos de Inversión

Del 1 de enero al 30 de junio de 2020

Torre Olmo, Piso 3
Distribuidor Vial Las Trancas no. 1009,
Col. Reserva Territorial CP 91096
Xalapa, Veracruz
{01228} **688 77 31**
www.tejav.org.mx

(Pesos)

Ente Público: **TRIBUNAL ESTATAL DE JUSTICIA ADMINISTRATIVA**

Al 30 de junio de 2020, este Tribunal no ha ejercido presupuesto para adquisición de Proyectos de Inversión en bienes muebles e inmuebles, no obstante, ejerció para la adquisición de intangibles que, de acuerdo a las Reglas Específicas del Registro y Valoración del Patrimonio, se le dio tratamiento de gasto del periodo.

Bajo protesta de decir verdad declaramos que los Estados Financieros y sus Notas son razonablemente correctos y son responsabilidad del emisor.

Elaboró

Guadalupe Salvador Pascual
**Subdirectora de Recursos
Financieros**

Revisó

Martha Patricia Miranda García
Directora de administración

Autorizó

Roberto Alejandro Pérez Gutiérrez
Magistrado presidente